Аналитическая справка
по результатам государственной итоговой аттестации по образовательным программам основного общего образования в общеобразовательных организациях Сальского района в 2025 году.

Государственная итоговая аттестация (далее – ГИА), завершающая освоение образовательных программ основного общего образования, является обязательной (ст. 59 Закона РФ «Об образовании в Российской Федерации» от 29.12.2012 №273).

Для проведения ОГЭ, ГВЭ предусматривалось единое расписание и продолжительность проведения экзамена, утвержденные приказами Министерства Просвещения Российской Федерации и Федеральной службы по надзору в сфере образования и науки (приказы Минпросвещения России и Рособрнадзора № 788/2090, № 789/2091 от 11.11.2024).

Организация подготовки и проведения на территории Сальского района ГИА находилась под личным контролем главы Администрации Сальского района. Координация межведомственного взаимодействия организаций и учреждений по обеспечению надлежащих условий проведения ГИА осуществлялась согласно постановлению Администрации Сальского района от 07.04.2025 № 526 «Об обеспечении условий проведения государственной итоговой аттестации по образовательным программам основного общего и среднего общего образования в 2025 году на территории Сальского района».

С 2019 года допуском к ГИА является успешное прохождение итогового собеседования по русскому языку. Все выпускники 9-х классов в 2025 году получили допуск к ГИА.

Порядок проведения ГИА-9 включает в себя 4 обязательные предметы: по русскому языку и математике и два предмета по выбору. Предметы по выбору: обществознание, физика, химия, информатика, литература, история, биология, география, иностранные языки. Только успешно сдавшие все 4 предмета имеют возможность получить аттестат.

Всего выпускников 9-х классов общеобразовательных организаций в Сальском районе в 2025 году - 1131 человека, из них 22 обучались по адаптированным образовательным программам. Допущено к ГИА – 1110 чел., 1097 выпускников сдавали ГИА-9 в форме основного государственного экзамена (далее – ОГЭ), 12 человек - в форме выпускного государственного экзамена (далее – ГВЭ), 1 человек,

прибывшие с территории Украины, проходили государственную итоговую аттестацию по результатам промежуточной аттестации.

Исходя из общей численности выпускников 9-х классов было сформировано 8 пунктов приема экзамена (далее – ППЭ) в форме ОГЭ, 1 – в форме ГВЭ. ППЭ были утверждены приказом министерства общего и профессионального образования Ростовской области (приказ от 19.03.2025 № 294). Работа всех ППЭ организована в соответствии с «Порядком проведения государственной итоговой аттестации по образовательным программам основного общего образования» (приказ Министерства просвещения Российской Федерации и Рособрнадзором от 04.04.2023 № 232/551) и «Методическими рекомендациями по подготовке и проведению государственной итоговой аттестации по образовательным программам основного общего образования в форме основного государственного экзамена в 2025 году». Все ППЭ были оснащены ручными металлодетекторами. В штабах ППЭ и во всех аудиториях велось видеонаблюдение в режиме офлайн. Применялась технология печати контрольно-измерительных материалов в ППЭ.

Организацию проведения ОГЭ на территории муниципального образования обеспечивали 15 членов государственной экзаменационной комиссии (далее – ГЭК). К проведению ГИА-9 в ППЭ было привлечено 398 членов временных коллективов. В составе областных территориальных предметных подкомиссий проводили проверку экзаменационных работ 152 эксперта.

Составы государственной экзаменационной, предметных и конфликтной комиссий, временных коллективов утверждались приказами министерства общего и профессионального образования Ростовской области (от 07.05.2025 № 482, от 07.05.2025 № 481, от 21.04.2025 № 427).

Для повышения открытости и прозрачности процедур проведения ГИА-9 в 2024 было аккредитовано 54 региональных общественных наблюдателей из числа родительской общественности и представителей государственных и муниципальных учреждений (приказ минобразования РО от 13.05.2025 № 493).

Для проведения информационно-разъяснительной работы и снижения социальной напряженности в управлении образования работал телефон «горячей линии» для участников ГИА-9 и их родителей (законных представителей).

Информационная поддержка участников ГИА-9 и их родителей (законных представителей) осуществлялась через сайт управления образования и сайты общеобразовательных организаций.

Общеобразовательные организации информировали участников и их родителей (законных представителей) о сроках, месте и порядке подачи заявлений на прохождение ГИА-9, о порядке проведения ГИА-9, в том числе об основаниях для удаления с экзамена, о ведении в ППЭ видеонаблюдения, о порядке подачи апелляций о нарушении установленного порядка проведения ГИА и о несогласии с выставленными балами, о сроках и месте ознакомления с результатами ГИА.

Анализ результатов ОГЭ в 2025 году

Русский язык.

Количество участников ОГЭ - 1096 чел.

Результаты ОГЭ в общеобразовательных организаций Сальского района в 2025 году

№ п/п	наименование ОО	кол-во выпускников	"5"	"4"	"3"	"2"	оценка	уровень обученности	качество обученности
1	СОШ №1	65	9	32	24	0	3,8	100%	63,1%
2	Гимназия №2	34	11	18	5	0	4,2	100%	85,3%
3	СОШ №3	68	16	26	26	0	3,9	100%	61,8%
4	СОШ №4	65	6	24	35	0	3,6	100%	45,2%
5	СОШ №5	56	7	21	28	0	3,6	100%	50,0%
6	СОШ №6	70	10	28	31	1	3,7	98,6%	54,3%
7	СОШ №7	90	11	38	39	2	3,7	97,8%	54,4%
8	Лицей №9	53	17	14	22	0	3,9	100%	58,5%
9	СОШ №10	39	3	11	22	3	3,4	92,3%	35,9%
10	СОШ №21	61	6	19	36	0	3,5	100%	41,0%
11	СОШ №1 (с)	14	3	3	8	0	3,6	100%	64,3%
12	СОШ №2 (с)	48	13	14	20	1	3,8	97,9%	56,3%
13	СОШ №17	45	4	13	26	2	3,4	95,6%	37,8%
14	СОШ №21 (с)	8	0	6	2	0	3,8	100%	75%
15	СОШ №27	22	3	6	12	1	3,5	95,5%	40,9%
16	СОШ №28	17	2	11	4	0	4,1	100%	76,5%
17	СОШ №30	8	3	3	2	0	4,1	100%	75,0%
18	СОШ №42	47	5	12	30	0	3,5	100%	36,2%
19	СОШ №46	12	4	2	6	0	3,8	100%	50,0%
20	СОШ №51	25	1	12	12	0	3,6	100%	52,0%
21	СОШ №59	14	1	3	10	0	3,4	100%	28,6%
22	СОШ №62	19	1	9	9	0	3,6	100%	52,6%
23	СОШ №76	39	4	13	22	0	3,5	100%	43,6%
24	СОШ №78	58	8	23	27	0	3,7	100%	53,4%
25	СОШ №80	40	2	12	24	2	3,4	95,0%	35,0%
26	СОШ №81	33	1	8	23	1	3,9	97,0%	27,2%
27	СОШ №82	11	1	4	6	0	3,5	100%	45,5%
28	СОШ №84	13	1	6	6	0	3,6	100%	53,8%

29	СОШ №86	11	2	1	8	0	3,8	100%	27,3%
30	ООШ№54	11	1	2	8	0	3,4	100%	27,3%
	по району	**1096**	**156**	**394**	**533**	**13**	**3,6**	**98,8%**	**50,2%**

Качество обученности по району составило 50,2 % (в 2024 г. – 59,5%). Качество обученности понизилось по сравнению с результатами государственной итоговой аттестации 2024 года на 9,3 %.

Средний бал по району – 3,6 (в 2024 году – 3,8),

Средний балл по области – 3,6 (в 2024 году - 3,8).

Минимальный балл (15) набрали 7 выпускников.

550 (50,1 %) выпускников основной школы показали отличные и хорошие знания по русскому языку (в 2024 году таких учеников было 700).

Высокое качество обученности:

Гимназия № 2 г. Сальска – 85,3%;

СОШ № 28 с. Ивановка – 76,5%;

СОШ № 30 с. Романовка – 75 %.

38 выпускников по русскому языку показали высокие баллы (36-37) (в 2024 году таких выпускников было 48).

Наибольшее количество выпускников, показавших высокий балл, в следующих общеобразовательных учреждениях: 7 человек в СОШ № 2 п. Гигант, 5 человек в лицее № 9 г. Сальска, 4 человека в гимназии № 2 г. Сальска.

Выпускники этих школ показывают хорошее качество знаний, что во многом происходит из-за умело подобранной системы работы учителей по подготовке к экзамену: учителями была выбрана определённая последовательность подготовки к каждому виду заданий ОГЭ по русскому языку.

Низкое качество обученности:

СОШ № 81 – 27,2 %;

СОШ № 86, ООШ № 54 – 27,3 %;

СОШ № 10 – 35,9%.

Динамика результатов по русскому языку за 2023-2025 годы

№ п/п	наименование ОО	2023		2024		2025	
		оценка	КО	оценка	КО	оценка	КО
1	СОШ №1	4,5	89,7%	4	66,2%	3,8	63,1%
2	Гимназия №2	4,6	92,5%	4,3	77,8%	4,2	85,3%
3	СОШ №3	4,0	71,4%	4,2	75%	3,9	61,8%
4	СОШ №4	4,0	77,1%	3,9	61%	3,6	46,2%
5	СОШ №5	4,1	68,0%	3,6	39,5%	3,6	50,0%
6	СОШ №6	4,2	77,4%	3,6	55,4%	3,7	54,3%

7	СОШ №7	4,2	76,5%	3,3	55,5%	3,7	54,4%
8	Лицей №9	4,1	67,3%	4,0	74,5%	3,9	58,5%
9	СОШ №10	3,9	62,5%	3,6	48,1%	3,4	35,9%
10	СОШ №21	4,1	71,7%	3,8	62,5%	3,5	41,0%
11	СОШ №1 (с)	4,0	50,0%	4,1	81,8%	3,6	64,3%
12	СОШ №2 (с)	4,3	83,0%	3,7	54,3%	3,8	56,3%
13	СОШ №17	3,9	55,0%	3,8	52,8%	3,4	37,8%
14	СОШ №21 (с)	4,5	92,3%	4,2	84,6%	3,8	75,0%
15	СОШ №27	3,5	47,1%	3,4	35,3%	3,5	40,9%
16	СОШ №28	4,1	76,2%	3,4	33,3%	4,1	76,5%
17	СОШ №30	4,1	62,5%	4	77,8%	4,1	75%
18	СОШ №42	3,8	65,1%	3,8	55,6%	3,5	36,2%
19	СОШ №46	4,3	80,0%	4,7	90%	3,8	50,0%
20	СОШ №51	3,8	47,4%	3,9	70,5%	3,6	52,0%
21	СОШ №59	4,1	72,2%	3,5	50%	3,4	28,6%
22	СОШ №62	3,9	55,0%	3,7	53,8%	3,6	52,6%
23	СОШ №76	4,5	89,8%	4,4	87,5%	3,5	43,6%
24	СОШ №78	4,3	79,1%	3,9	64,8%	3,7	53,4%
25	СОШ №80	4,2	70,3%	3,4	26,7%	3,4	35,0%
26	СОШ №81	4,1	74,1%	3,9	67,9%	3,9	27,2%
27	СОШ №82	3,8	68,4%	3,1	21,4%	3,5	45,5%
28	СОШ №84	4,5	90,9%	4,2	71,4%	3,6	53,8%
29	СОШ №86	4,0	66,7%	3,9	69,2%	3,8	27,3%
30	ООШ№54	4,4	82,4%	4	82,4%	3,4	27,3%
	Итого	**4,1**	**73,8%**	**3,8**	**59,5%**	**3,6**	**50,2%**

Динамика результатов по русскому языку за 2023-2025 г.г.

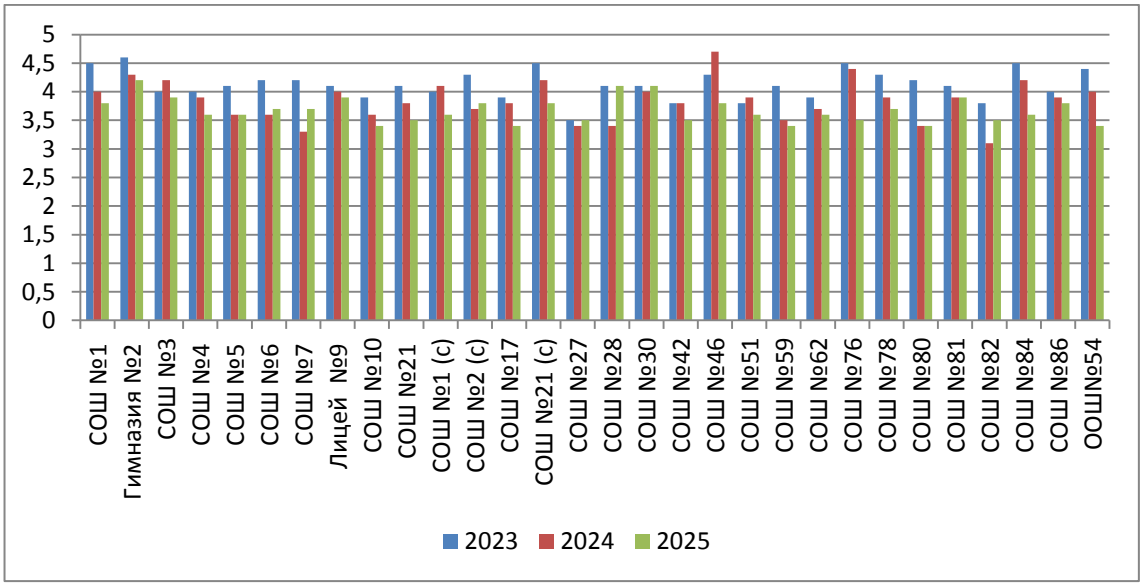

Динамика качества обученности по русскому языку за 2023-2025 г.г.

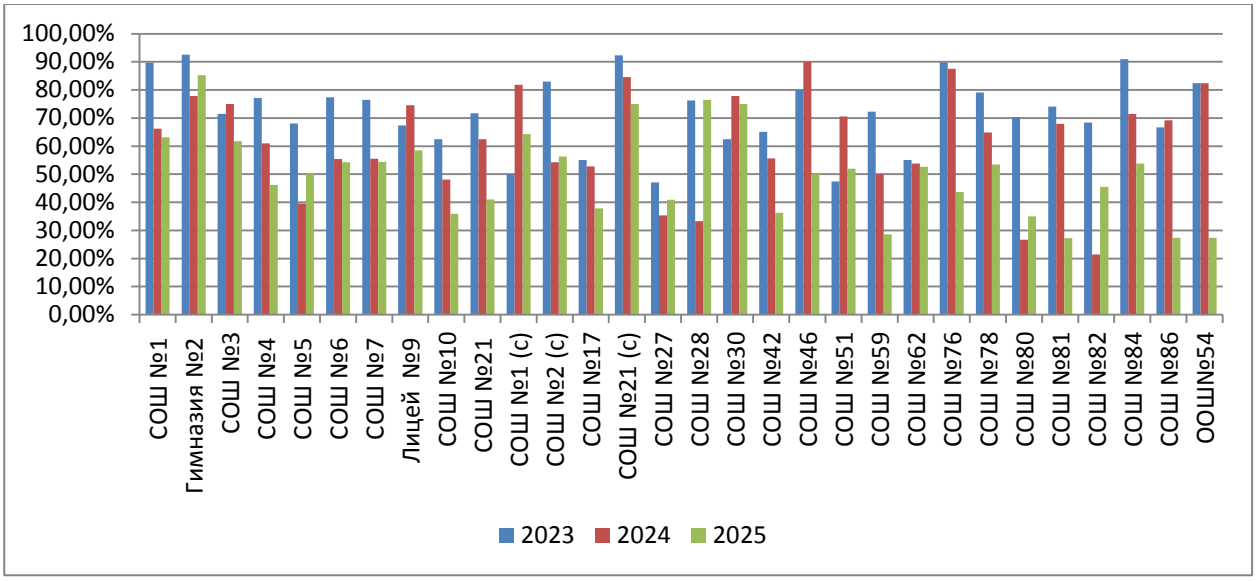

Проведенный анализ позволяет сделать вывод, что стабильно высокие результаты ОГЭ по русскому языку за 3 года показывают гимназия № 2, лицей № 9 г. Сальска, СОШ № 21 п. Приречный.

Ниже среднерайонных показателей за 3 года показали СОШ № 17, 28 Сальского района.

Повышение качества обученности достигнуто в СОШ № 30 с. Романовка.

Снижение качества обученности по русскому языку за 2023-2025 годы произошло практически по всем общеобразовательным организациям.

<u>Математика.</u>

Количество участников ОГЭ - 1097 чел.

Результаты ОГЭ по математике в общеобразовательных организаций Сальского района в 2025 году.

№ п/п	наименование ОО	кол-во выпускников	"5"	"4"	"3"	"2"	оценка	уровень обученности	качество обученности
1	СОШ №1	66	4	46	16	0	3,8	100%	75,8%
2	Гимназия №2	34	3	28	3	0	4	100%	91,2%
3	СОШ №3	68	9	29	30	0	3,1	100%	55,9%
4	СОШ №4	65	3	32	30	0	3,6	100%	53,8%
5	СОШ №5	56	3	27	26	0	3,6	100%	53,6%
6	СОШ №6	70	4	39	26	1	3,6	98,6%	61,4%
7	СОШ №7	90	7	42	40	1	3,6	98,9%	54,4%
8	Лицей №9	53	9	40	4	0	4,1	100%	92,5%
9	СОШ №10	39	0	14	24	1	3,3	97,4%	35,9%
10	СОШ №21	61	5	24	32	0	3,6	100%	47,5%

11	СОШ №1 (с)	14	2	5	7	0	3,6	100%	50,0%
12	СОШ №2 (с)	48	6	14	28	0	3,5	100%	41,7%
13	СОШ №17	45	0	14	31	0	3,3	100%	31,1%
14	СОШ №21 (с)	8	0	3	5	0	3,4	100%	37,5%
15	СОШ №27	22	3	8	11	0	3,6	100%	50,0%
16	СОШ №28	17	0	5	12	0	3,2	100%	29,4%
17	СОШ №30	8	1	3	4	0	3,6	100%	50,0%
18	СОШ №42	47	1	24	22	0	3,6	100%	53,2%
19	СОШ №46	12	1	4	7	0	3,5	100%	41,7%
20	СОШ №51	25	0	12	13	0	3,5	100%	48,0%
21	СОШ №59	14	0	5	9	0	3,4	100%	35,7%
22	СОШ №62	19	0	6	13	0	3,3	100%	31,6%
23	СОШ №76	39	1	9	29	0	3,2	100%	25,6%
24	СОШ №78	58	3	17	38	0	3,4	100%	34,5%
25	СОШ №80	40	0	13	27	0	3,3	100%	32,5%
26	СОШ №81	33	1	5	25	2	3,2	93,9%	18,2%
27	СОШ №82	11	0	3	8	0	3,2	100%	27,3%
28	СОШ №84	13	2	3	8	0	3,5	100%	38,5%
29	СОШ №86	11	1	3	7	0	3,5	100%	36,4%
30	ООШ№54	11	1	5	5	0	3,6	100%	54,6%
	по району	**1097**	**70**	**482**	**540**	**5**	**3,6**	**99,5%**	**50,3%**

Качество обученности по району в 2025 году составило 50,3% (в 2024 году – 43,4 %), произошло повышение в 2025 году на 6,9 %.

Средний балл по району – 3,6 (в 2024 году – 3,5),

Средний балл по области – 3,6 (в 2024 году – 3,5).

552 (50,3%) выпускников показали отличные и хорошие знания по математике (в 2024 году таких учеников было 510).

2 выпускника по математике показали высокие баллы (27-28 баллов).

26 выпускников набрали минимальное количество баллов (8 баллов). Наибольшее количество таких выпускников в Буденновской СОШ № 80.

Высокое качество обученности в общеобразовательных организациях:
Лицей № 9 – 92,5 %;
Гимназия № 2 – 91,2 %;
СОШ № 1 - 75,8%.

Низкое качество обученности:
СОШ №81- 18,2% %;
СОШ № 76 – 25,6%;
СОШ № 82 – 27,3 %;

Динамика результатов по математике за 2023 - 2025 годы

№ п/п	наименование ОО	2023		2024		2025	
		оценка	КО	оценка	КО	оценка	КО

1	СОШ №1	3,6	48,3%	3,6	55,9%	3,8	75,8%
2	Гимназия №2	3,9	70,0%	3,8	68,5%	4	91,2%
3	СОШ №3	3,5	38,1%	3,7	57,9%	3,1	55,9%
4	СОШ №4	4	42,9%	3,5	50%	3,6	53,8%
5	СОШ №5	3,3	31,6%	3,2	27,6%	3,6	53,6%
6	СОШ №6	3,4	33,9%	3,5	44,6%	3,6	61,4%
7	СОШ №7	3,5	41,2%	3,6	53,8%	3,6	54,4%
8	Лицей №9	3,9	49,2%	3,7	56,4%	4,1	92,5%
9	СОШ №10	3,3	28,1%	3,3	38,5%	3,3	35,9%
10	СОШ №21	3,6	48,3%	3,4	40,3%	3,6	47,5%
11	СОШ №1 (с)	3,3	25,0%	3,6	63,6%	3,6	50,0%
12	СОШ №2 (с)	3,6	51,0%	3,6	47,8%	3,5	41,7%
13	СОШ №17	3,3	25,0%	3,3	27,8%	3,3	31,1%
14	СОШ №21 (с)	3,7	46,2%	3,2	23,1%	3,4	37,5%
15	СОШ №27	3,2	23,5%	3,2	29,4%	3,6	50,0%
16	СОШ №28	3,7	57,1%	3,3	28,6%	3,2	29,4%
17	СОШ №30	3,4	43,8%	3,2	22,2%	3,6	50,0%
18	СОШ №42	3,3	27,9%	3,3	31,5%	3,6	53,2%
19	СОШ №46	3,6	50,0%	3,7	70%	3,5	41,7%
20	СОШ №51	3,4	42,1%	3,4	35,3%	3,5	48,0%
21	СОШ №59	3,1	33,3%	3,5	50%	3,4	35,7%
22	СОШ №62	3,5	35,0%	3,2	23,1%	3,3	31,6%
23	СОШ №76	3,7	49,0%	3,7	58,3%	3,2	25,6%
24	СОШ №78	3,5	41,9%	3,3	27,8%	3,4	34,5%
25	СОШ №80	3,4	40,5%	3,2	24,4%	3,3	32,5%
26	СОШ №81	3,2	29,6%	3,4	35,7%	3,2	18,2%
27	СОШ №82	3,2	21,1%	3,1	14,3%	3,2	27,3%
28	СОШ №84	3	0%	3,4	28,6%	3,5	38,5%
29	СОШ №86	3,4	38,1%	3,3	23,1%	3,5	36,4%
30	ООШ№54	3,7	47,1%	3,5	52,9%	3,6	54,6%
	Итого	**3,5**	**41,3%**	**3,5**	**43,4%**	**3,6**	**50,3%**

Динамика результатов по математике 2023-2025 г.г.

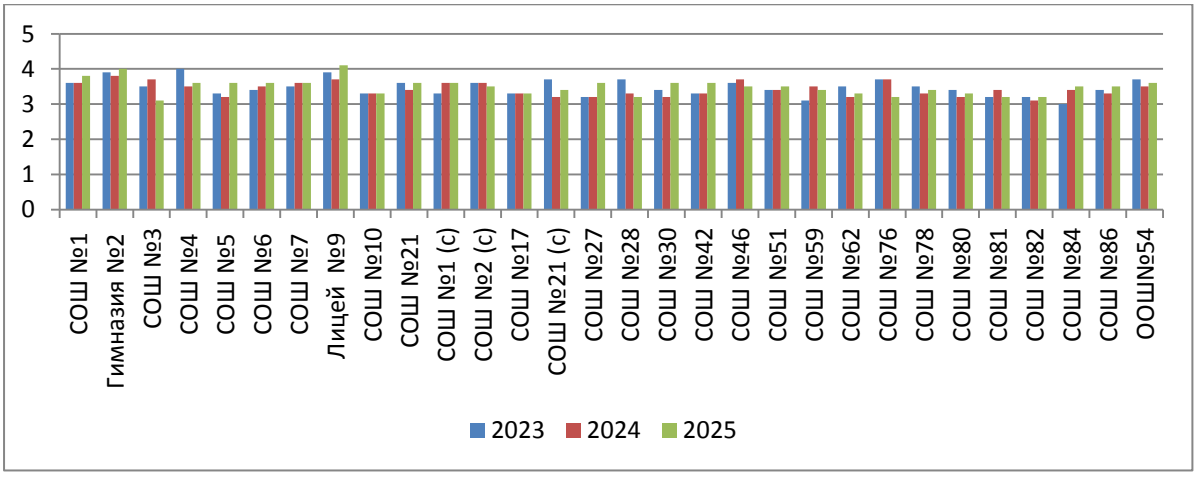

Динамика качества обученности по математике 2023-2025 г.г.

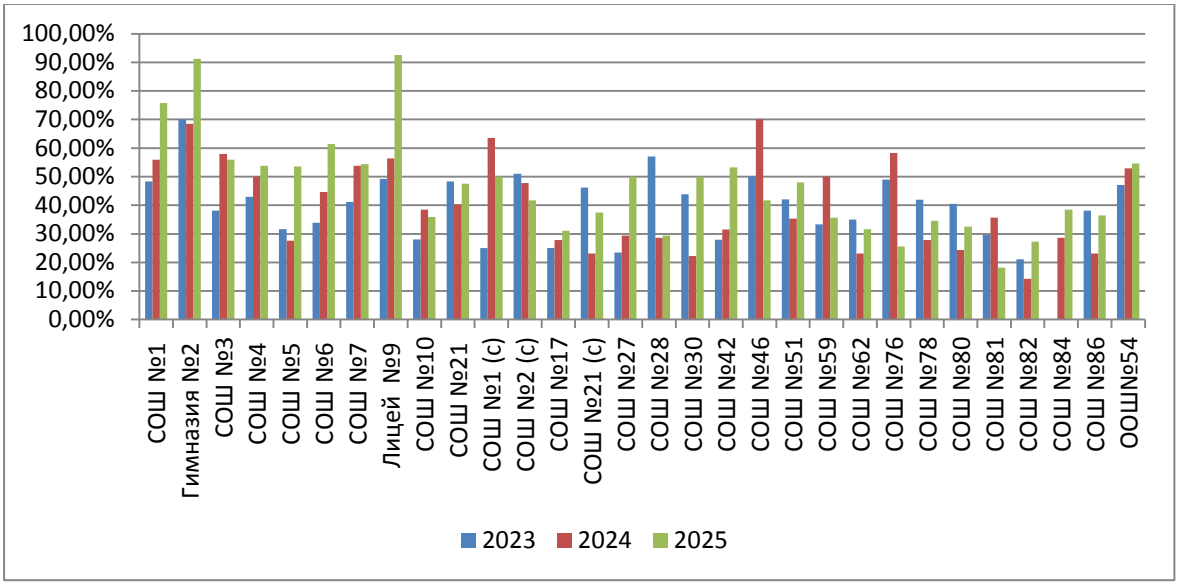

Стабильно высокие результаты ОГЭ по математике за 3 года показали гимназия № 2, СОШ № 1 г. Сальска.

Ниже среднерайонных показателей за 3 года в СОШ № 17, 42,78, 80, 81, 82, 86 Сальского района.

Результаты государственной итоговой аттестации в форме ГВЭ.

12 выпускников общеобразовательных организаций, дети инвалиды и выпускники, имеющие статус детей с ОВЗ, сдавали только математику и русский язык в форме государственного выпускного экзамена. Для этой категории выпускников экзамен проходит в щадящем режиме: спецрассадка и увеличение времени экзамена.

Уровень обученности по русскому языку составил – 100%, качество обученности составил 50 %.

Уровень обученности по математике составил – 100%, качество обученности – 75 %.

Результаты ОГЭ предметов по выбору.

В 2025 году выпускники 9 классов кроме математики и русского языка в обязательном порядке сдавали 2 предмета по выбору.

Выбор предметов ОГЭ выпускниками 2025 годы распределился следующим образом: география – 600 человек (54,7%), информатика - 595 человек (54,2 %), обществознание – 477 человека (43,5 %), биология - 338 человек (30,8 %).

Наименьшее количество выпускников выбрали историю -18 человек (1,6%) и литературу - 3 человека (0,3%).

<u>География</u>

Количество участников ОГЭ по географии в 2025 году - 600 чел. (в 2024 году 613 чел.). В этом году география вышла на первое место по количеству обучающихся, выбравших этот предмет.

Результаты ОГЭ по географии в общеобразовательных организаций Сальского района в 2025 году.

№ п/п	наименование ОО	кол-во выпускников	"5"	"4"	"3"	"2"	оценка	уровень обученности	качество обученности
1	СОШ №1	23	8	10	5	0	4,1	100%	78,3%
2	гимназия №2	12	3	7	2	0	4,1	100%	83,3%
3	СОШ №3	36	10	18	8	0	4	100%	50,0%
4	СОШ №4	56	20	17	19	0	4	100%	66,1%
5	СОШ №5	11	3	7	1	0	4,2	100%	90,9%
6	СОШ №6	40	11	21	8	0	4,1	100%	80%
7	СОШ №7	52	15	19	17	1	3,9	98,1%	65,4%
8	лицей №9	42	14	23	5	0	4,2	100%	88,1%
9	СОШ №10	19	3	7	8	0	3,6	100%	52,6%
10	СОШ №21	27	8	10	9	0	4	100%	66,7%
11	СОШ №1 (с)	7	1	1	5	0	3,4	100%	28,6%
12	СОШ №2 (с)	5	1	2	2	0	3,8	100%	60%
13	СОШ №17	18	5	6	7	0	3,9	100%	61,1%
14	СОШ №21 (с)	8	0	5	3	0	3,6	100%	62,5%
15	СОШ №27	17	3	5	9	0	3,6	100%	47,1%
16	СОШ №28	5	1	0	4	0	3,4	100%	20,0%
17	СОШ №30	5	0	3	2	0	3,6	100%	60,0%
18	СОШ №42	39	13	10	16	0	3,9	100%	59,0%
19	СОШ №46	12	2	5	5	0	3,8	100%	58,3%
20	СОШ №51	25	4	11	10	0	3,8	100%	60,0%
21	СОШ №59	14	1	7	6	0	3,6	100%	57,1%
22	СОШ №76	20	5	8	7	0	3,9	100%	65,0%
23	СОШ №78	35	7	9	19	0	3,7	100%	45,7%
24	СОШ №80	16	3	3	8	2	3,4	87,5%	37,5%
25	СОШ №81	16	1	3	10	2	3,2	87,5%	25%
26	СОШ №82	8	2	2	4	0	3,8	100%	50%
27	СОШ №84	10	1	4	5	0	3,2	100%	50%
28	СОШ №86	11	1	6	4	0	3,7	100%	63,6%
29	ООШ№54	11	2	7	2	0	4	100%	81,8%
	по району	**600**	**148**	**236**	**211**	**5**	**3,9**	**99,2%**	**64,0%**

Качество обученности по району составило **50,1 %** (в 2024 – 64,0%) и повысилось по сравнению с 2024 годом на 9,1 %.

<u>Средний балл по району</u> – 3,9 (в 2024 году – 3,7),

<u>Средний балл по области</u> – 3,8 (в 2024 году – 3,6).

16 выпускников (гимназия № 2, СОШ № 4, 7, 21 г. Сальска, СОШ № 28, 42, 75, 81 Сальского района) по географии показали высокий балл (31).

Высокое качество обученности в общеобразовательных организациях:
СОШ № 5 – 90,9%;
Лицей № 9 – 88,1%;
Гимназия № 2 – 83,3%;
ООШ № 54 – 81,8 %.

9 выпускников набрали минимальное количество баллов (12). Наибольшее количество таких выпускников в СОШ № 10 г. Сальска.

Низкое качество обученности:
СОШ № 28 – 20%;
СОШ № 81 – 25%;
СОШ №1с – 28,6%.

Динамика результатов по географии за 2023 - 2025 г.г.

наименование ОО	2023		2024		2025	
	оценка	КО	оценка	КО	оценка	КО
СОШ №1	3,6	57,1%	3,6	54,5%	4,1	78,3%
гимназия №2	4,8	80,0%	4	64,3%	4,1	83,3%
СОШ №3	3,9	66,7%	3,8	57,6%	4	50,0%
СОШ №4	3,6	43,8%	3,7	50,9%	4	66,1%
СОШ №5	4,3	78,6%	3,6	55,6%	4,2	90,9%
СОШ №6	3,8	60,0%	3,7	50,0%	4,1	80%
СОШ №7	4,2	80,4%	4,1	80,4%	3,9	65,4%
лицей №9	3,7	67,6%	3,8	62,0%	4,2	88,1%
СОШ №10	4	85,7%	3,7	57,1%	3,6	52,6%
СОШ №21	4,3	72,2%	3,7	47,8%	4	66,7%
СОШ №1 (с)	3	0%	3	0%	3,4	28,6%
СОШ №2 (с)	3,9	62,5%	5	100%	3,8	60%
СОШ №17	3,9	60,0%	3,4	35,5%	3,9	61,1%
СОШ №21 (с)	4,4	75,0%	3	0 %	3,6	62,5%
СОШ №27	3,4	23,5%	3,6	47,1%	3,6	47,1%
СОШ №28	3,8	57,1%	3,5	30,8%	3,4	20,0%
СОШ №30	3,5	45,5%	5	100%	3,6	60%
СОШ №42	3,8	62,5%	3,5	43,8%	3,9	59,0%
СОШ №46	3,8	66,6%	4,2	90%	3,8	58,3%
СОШ №51	3,9	57,9%	3,5	41,2%	3,8	60%
СОШ №59	3,8	61,1%	3,9	75%	3,6	57,1%
СОШ №76	3,8	50,0%	4	63,6%	3,9	65%
СОШ №78	3,6	44,4%	3,1	14,3%	3,7	45,7%
СОШ №80	3,5	36,8%	3,2	20,8%	3,4	37,5%
СОШ №81	3,5	40,0%	3,8	55,0%	3,2	25%

СОШ №82	3,4	35,3%	3,2	23,1%	3,8	25%
СОШ №84	-	-	3,4	28,6%	3,2	50%
СОШ №86	3,6	52,9%	3,6	46,2%	3,7	63,6%
ООШ№54	4	68,8%	3,7	66,6%	4	81,8%
по району	**3,8**	**59,2%**	**3,7**	**50,1%**	**3, 9**	**64,0%**

Динамика результатов по географии за 2023 - 2025 годы

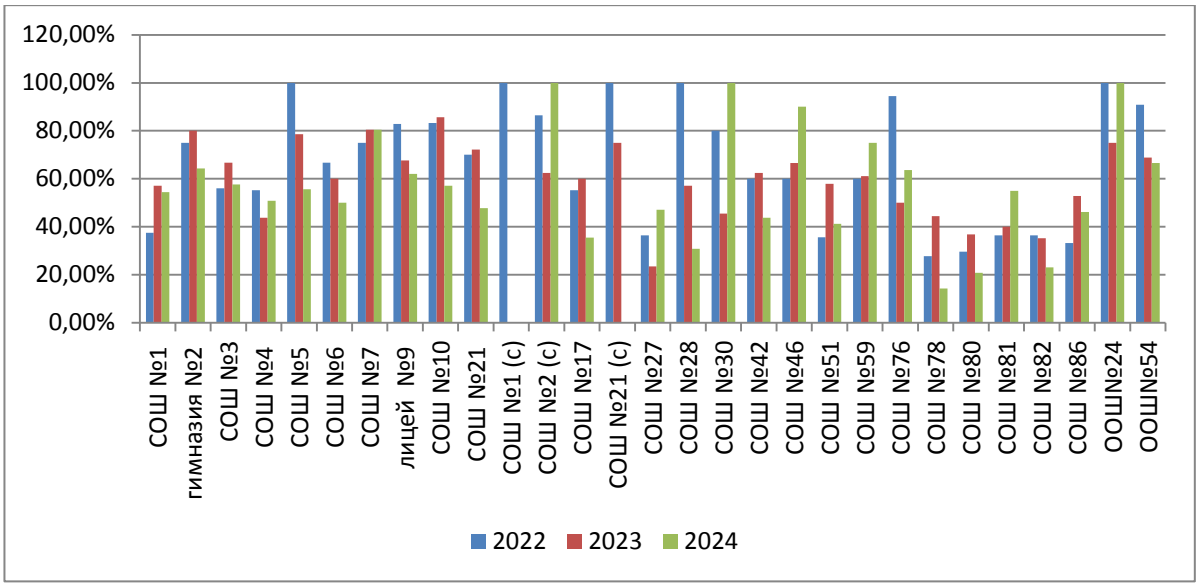

Динамика качества обученности по географии за 2023 - 2025 годы

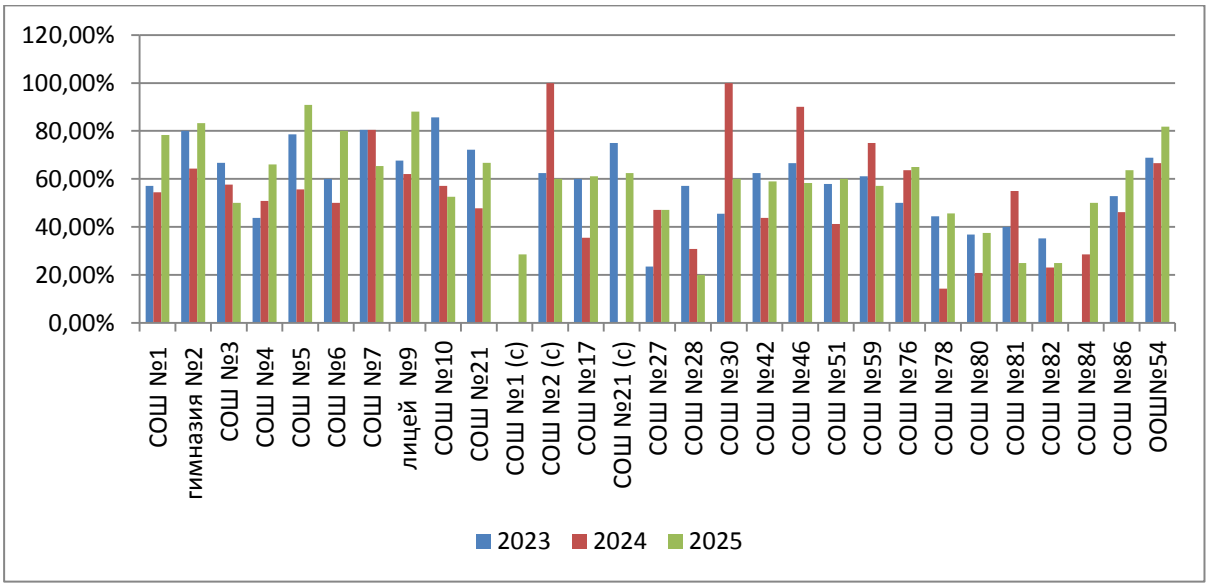

Стабильно высокие результаты ОГЭ по географии за 3 года показывают гимназия № 2, лицей № 9 г. Сальска, СОШ № 2, ООШ № 54 Сальского района.

Ниже среднерайонных показателей за 3 года в СОШ № 1, 51, 78, 80,81, 82 Сальского района.

Информатика

Количество участников ОГЭ по информатике в 2025 году – 595 чел. (в 2024 году – 680 чел.). В 2025 году информатика по численности, выбравших этот предмет выпускников, вышла на 2 место.

Результаты ОГЭ по информатике в общеобразовательных организаций Сальского района в 2025 году.

№ п/п	наименование ОО	кол-во выпускников	"5"	"4"	"3"	"2"	оценка	уровень обученности	качество обученности
1	СОШ №1	36	6	26	4	0	4,1	100%	88,9%
2	гимназия №2	23	7	14	2	0	4,2	100%	91,3%
3	СОШ №3	46	8	17	21	0	3,7	100%	54,3%
4	СОШ №4	32	2	22	8	0	3,8	100%	75%
5	СОШ №5	33	1	14	18	0	3,3	100%	45,5%
6	СОШ №6	54	3	29	22	0	3,6	100%	59,3%
7	СОШ №7	32	2	13	17	0	3,5	100%	46,9%
8	лицей №9	24	10	10	4	0	4,3	100%	83,3%
9	СОШ №10	22	0	6	15	1	3,2	95,5%	27,3%
10	СОШ №21	50	1	29	20	0	3,6	100%	60%
11	СОШ №1 (с)	5	0	2	3	0	3,4	100%	40,0%
12	СОШ №2 (с)	33	6	19	8	0	3,9	100%	75,8%
13	СОШ №17	24	3	7	14	0	3,5	100%	41,7%
14	СОШ №27	17	0	6	11	0	3,4	100%	35,3%
15	СОШ №28	8	0	3	5	0	3,4	100%	37,5%
16	СОШ №42	33	1	17	15	0	3,5	100%	54,5%
17	СОШ №46	5	0	1	4	0	3,2	100%	20%
18	СОШ №51	25	0	12	13	0	3,5	100%	48,0%
19	СОШ №59	14	0	3	11	0	3,2	100%	21,4%
20	СОШ №76	28	3	11	14	0	3,6	100%	50%
21	СОШ № 78	5	1	3	1	0	4	100%	80%
22	СОШ №80	17	0	3	12	2	3,1	88,2%	17,6%
23	СОШ №81	11	0	4	7	0	3,3	100%	36,4%
24	СОШ №82	5	1	0	4	0	3,4	100%	20,0
25	СОШ №84	2	1	0	1	0	4	100%	50%
26	СОШ №86	11	1	3	7	0	3,5	100%	36,4%
	по району	**595**	**57**	**274**	**261**	**3**	**3,6**	**99,4%**	**55,6%**

Качество обученности по району составило **55,6 %** (в 2024 году – 39,9 %) и повысилось по сравнению с 2024 годом на 15,7%.

Средний балл по району – 3,6 (в 2024 году – 3,5),

Средний балл по области – 3,6 (в 2024 году – 3,6).

11 выпускников набрали минимальный балл (5).

1 выпускник по информатике показал высокий балл (19).

Высокое качество обученности в общеобразовательных организациях:

Гимназия №2 – 91,3%;

СОШ №1 – 88,9%;

Лицей № 9 – 83,3%.

Низкое качество обученности:

СОШ № 80 - 17,6%;

СОШ № 51 – 20 %;

СОШ №59 – 21,4%.

Динамика результатов по информатике за 2023 - 2025 годы

№ п/п	наименование ОО	2023		2024		2025	
		оценка	КО	оценка	КО	оценка	КО
1	СОШ №1	3,7	50%	3,8	55%	41,1	88,9%
2	гимназия №2	3,7	65%	3,9	64,3%	4,2	91,3%
3	СОШ №3	3,7	54,7%	3,4	31,5%	3,7	54,3%
4	СОШ №4	3,6	50%	3,5	35,9%	3,8	75%
5	СОШ №5	3,4	37,5%	3,7	34,9%	3,3	45,5%
6	СОШ №6	3,6	46,5%	3,5	3,5%	3,6	59,3%
7	СОШ №7	3,8	52,6%	3,6	47,6%	3,5	46,9%
8	лицей №9	4,3	92%	3,8	20,6%	4,3	83,4%
9	СОШ №10	3,4	33,3%	3,1	7,5%	3,2	27,3%
10	СОШ №21	3,6	52,3%	3,5	42,9%	3,6	60%
11	СОШ №1 (с)	4	100,0%	3,5	50%	3,4	40,0%
12	СОШ №2 (с)	4,1	100,0%	3,7	54,2%	3,9	75,8%
13	СОШ №17	3,3	22,7%	3,1	13,0%	3,5	41,7%
14	СОШ №27	3,2	17,6%	3,4	37,5%	3,4	35,3%
15	СОШ №28	5	100%	3,3	33,3%	3,4	37,5%
16	СОШ №42	3,8	54,2%	3,5	46,7%	3,5	54,5%
17	СОШ № 46	-	-	-	-	3,2	20%
18	СОШ №51	3,7	52,6%	3,2	17,6%	3,5	48,0%
19	СОШ №59	3,4	38,9%	3,5	50%	3,2	21,4%
20	СОШ №76	4,6	88,5%	4,1	80%	3,6	50%
21	СОШ № 78	-	-	-	-	4	80%
22	СОШ №80	3,4	33,3%	3,7	42,9%	3,1	88,2%
23	СОШ №81	3,7	50,0%	3,4	43,8%	3,3	36,4%
24	СОШ №82	3,7	66,7%	3	0%	3,4	20%
25	СОШ №84	3,3	33,3%	3,5	37,5%	4	50%
26	СОШ №86	3,6	52,6%	3,1	9,1%	3,5	36,4%
	по району	**3,7**	**51,4%**	**3,5**	**39,9%**	**3,6**	**55,6%**

Динамика результатов по информатике за 2023 - 2025 годы

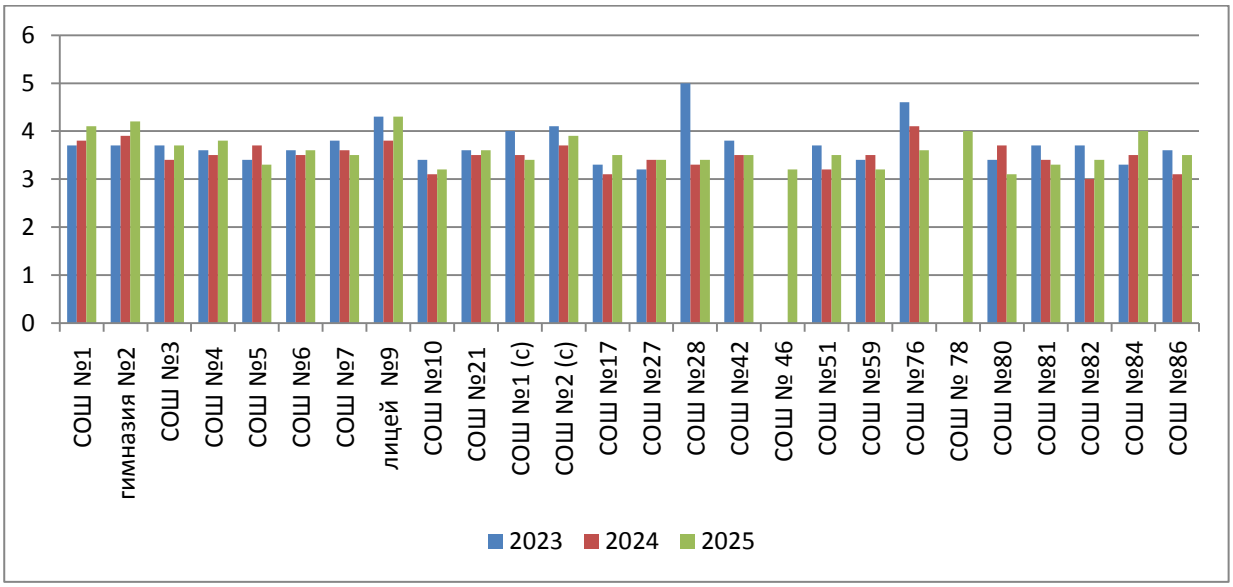

Динамика качества обученности по информатике за 2023 - 2025 годы

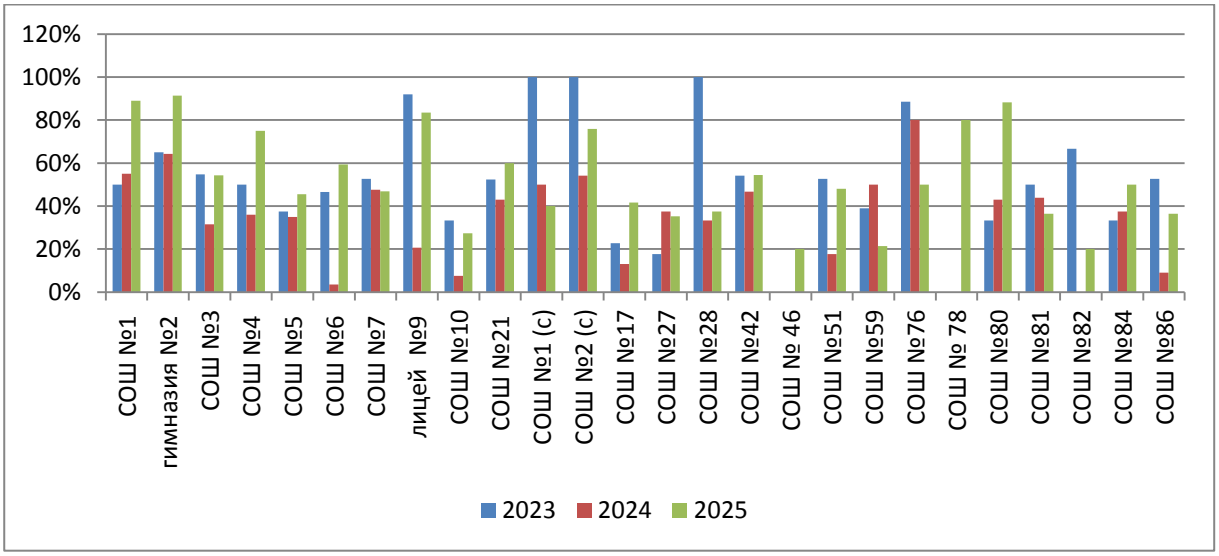

Стабильно высокие результаты ОГЭ по информатике за 3 года показали гимназия № 2 г. Сальска, СОШ № 2 п. Гигант.

Ниже среднерайонных показателей за 3 года в: СОШ № 5, 10 г. Сальска, СОШ № 17, 27, 84 Сальского района.

<u>Обществознание</u>

Количество участников ОГЭ по обществознанию в 2025 году 477 чел. (в 2024 году –600 чел.).

В этом году обществознание уступило место географии и информатике и стало третьим предметом по выбору обучающихся.

Результаты ОГЭ по обществознанию в общеобразовательных организаций Сальского района в 2025 году.

№ п/п	наименование ОО	кол-во выпускников	"5"	"4"	"3"	"2"	оценка	уровень обученности	качество обученности
1	СОШ №1	15	2	7	9	0	3,7	100%	60%
2	Гимназия №2	16	2	10	4	0	3,9	100%	75%
3	СОШ №3	30	4	18	8	0	3,9	100%	73,3%
4	СОШ №4	14	4	9	1	0	4,2	100%	92,9%
5	СОШ №5	41	5	9	27	0	3,5	100%	34,1%
6	СОШ №6	25	0	3	21	1	3,5	96,0%	12,0%
7	СОШ №7	52	3	13	36	0	3,4	100%	30,8%
8	Лицей №9	22	3	10	9	0	3,7	100%	59,1%
9	СОШ №10	18	0	3	13	2	3,1	100%	15,7%
10	СОШ №21	20	2	10	8	0	3,4	100%	60,0%
11	СОШ №1с	9	1	0	8	0	3,2	100%	11,1%
12	СОШ №2 (с)	35	2	8	24	1	3,3	97,1%	28,6%
13	СОШ №17	17	0	6	18	0	3,3	100%	25,0%
14	СОШ № 21(с)	1	0	1	0	0	4	100%	100%
15	СОШ №27	6	1	2	3	0	3,6	100%	50%
16	СОШ №28	13	0	7	6	0	3,5	100%	52,8%
17	СОШ №30	3	0	2	1	0	3,7	100%	66,7%
18	СОШ №42	4	2	1	1	0	4,3	100%	75,0%
19	СОШ №46	7	2	3	2	0	4	100%	71,4%
20	СОШ №62	16	3	8	5	0	3,8	100%	68,8%
21	СОШ №76	13	0	5	8	0	3,4	100%	38,5%
22	СОШ №78	37	4	14	19	0	3,6	100%	48,6%
23	СОШ №80	25	1	10	14	0	3,5	100%	44,0%
24	СОШ №81	13	0	3	9	1	3,2	92,3%	23,1%
25	СОШ №82	7	0	3	4	0	3,4	100%	42,9%
26	СОШ №84	5	2	0	3	0	3,8	100%	40,0%
27	ООШ №54	5	0	5	0	0	3,5	100%	100%
	по району	**477**	**43**	**170**	**259**	**5**	**3,5**	**99,0**	**44,7%**

Качество обученности по району составил **44,7 %** (в 2024 году – 41,7%) и повысилось по сравнению с 2024 годом на 3%.

Средний балл по району – 3,5 (в 2024 году – 3,5),

Средний балл по области – 3,5 (в 2024 году – 3,4).

4 выпускника (гимназия № 2, лицей №9 г. Сальска, СОШ № 1, 2 Сальского района) показал по обществознанию максимальный балл (37).

Минимальное количество баллов (14) набрали 11 выпускников. Наибольшее количество таких выпускников в СОШ № 6, 7, 10 г. Сальска (по 3 человека).

Высокое качество обученности в общеобразовательных организациях:
СОШ № 21с, ООШ № 54 – 100%;
СОШ № 4 – 92,4%;
Гимназии № 2 42 – 75%.

Низкое качество обученности:
СОШ № 1с -11,1%
СОШ № 6 –12, 0 %;
СОШ № 10 – 15,7%.

В целом выпускники 9-х классов, продемонстрировали хорошую общеобразовательную подготовку по обществознанию за курс основной школы.

Динамика результатов по обществознанию за 2023-2025 годы

№ п/п	наименование ОО	**2023**		**2024**		**2025**	
		оценка	КО	оценка	КО	оценка	КО
1	СОШ №1	3,7	68,2%	3,5	47,2%	3,7	60%
2	гимназия №2	4	76,2%	3,9	74,1%	3,9	75%
3	СОШ №3	3,3	69,8%	3,8	68,3%	3,9	73,3%
4	СОШ №4	3,7	69,0%	3,7	43,5%	4,2	92,9%
5	СОШ №5	3,5	49,1%	3,2	21,3%	3,5	34,1%
6	СОШ №6	3,2	20%	3,5	48,1%	3,5	12,0%
7	СОШ №7	3,7	59,2%	3,6	50,7%	3,4	30,8%
8	лицей №9	4	75%	3,5	50,0%	3,7	59,1%
9	СОШ №10	3,5	46,2%	3,1	12,0%	3,1	16,7%
10	СОШ №21	3,5	46,2%	3,5	43,2%	3,4	60,0%
11	СОШ №1 (с)	3,3	25%	3,5	45,5%	3,2	11,1%
12	СОШ №2 (с)	3,8	48,5%	3,5	45,7%	3,3	28,6%
13	СОШ №17	3,2	18,2%	3,4	20,0%	3,3	25%
14	СОШ №21 (с)	3,6	50,0%	3,2	23,0%	4	100%
15	СОШ №27	-	-	4	100%	3,6	50%
16	СОШ №28	3,4	41,2%	3,3	18,8%	3,5	53,8%
17	СОШ №30	3,5	50,0%	3,4	44,4%	3,7	66,7%
18	СОШ №42	3,2	22,2%	3,7	57,1%	4,3	75,0%
19	СОШ №46	4,2	83,3%	3,7	60%	4	71,4%
20	СОШ №62	3,7	46,0%	3,2	18,2%	3,8	68,8%
21	СОШ №76	3,6	48,7%	3,6	50%	3,4	38,5%
22	СОШ №78	3,8	66,7%	3,4	32,6%	3,6	48,6%
23	СОШ №80	3,3	24,0%	3,3	26,3%	3,5	44,0%
24	СОШ №81	3,4	50,0%	3,7	60,0%	3,2	23,1%
25	СОШ №82	3,4	40,0%	3	0%	3,4	42,9%
26	СОШ №84	3,3	33,3%	3	0%	3,8	40%

27	ООШ№54	4	71,4	3,8	75%	3,5	100%
	по району	**3,6**	**51,3%**	**3,5**	**41,7%**	**3,5**	**44,7%**

Динамика результатов по обществознанию за 2023-2025 годы

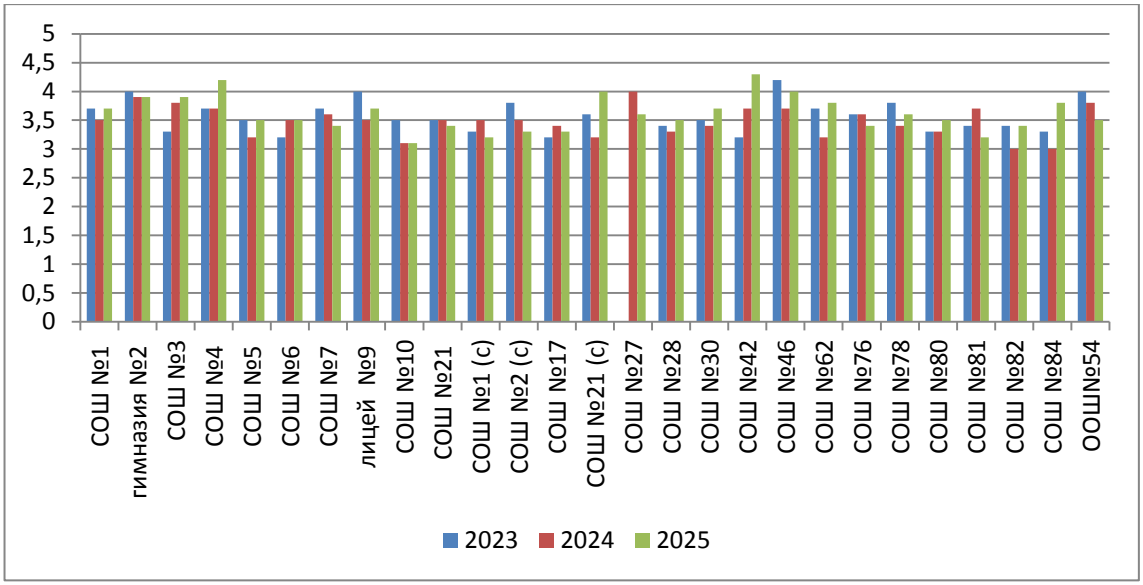

Динамика качества обученности по обществознанию за 2023-2025 годы

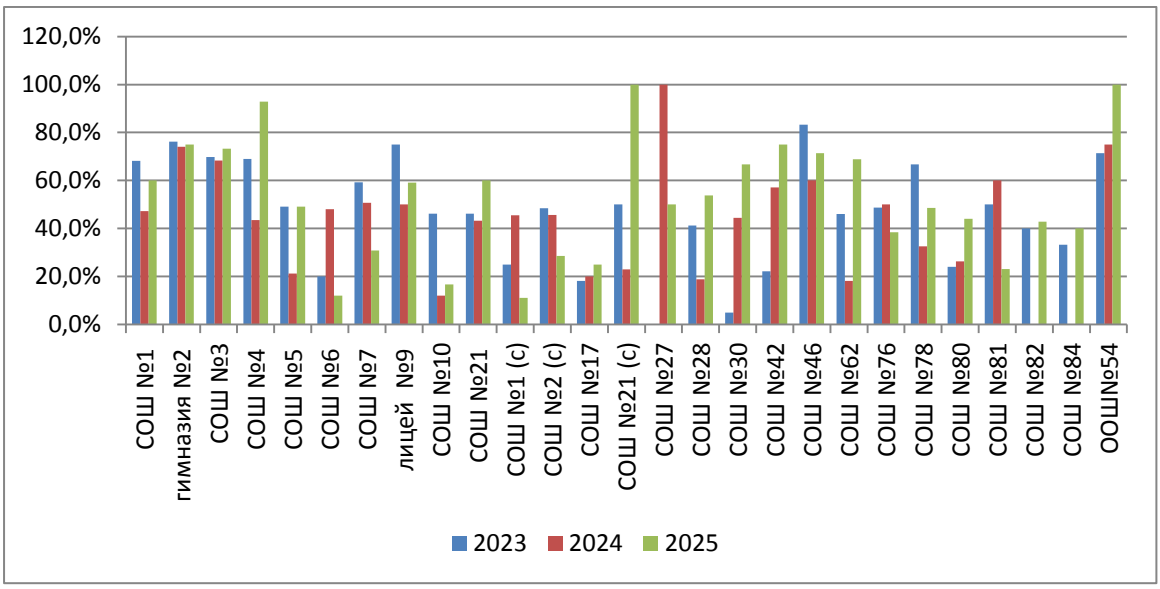

Стабильно высокие результаты ОГЭ по обществознанию за 3 года показывала гимназия № 2, СОШ № 3 г. Сальска, СОШ №46 с. Бараники.

Ниже среднерайонных показателей за 3 года: СОШ № 6 г. Сальска, СОШ № 1, 17, 28, 80, 84 Сальского района.

Биология

Количество участников ОГЭ по биологии в 2025 году – 338 чел. (в 2024 году – 253 чел.).

Результаты ОГЭ по биологии в общеобразовательных организаций Сальского района в 2025 году.

№ п/п	наименование ОО	кол-во выпускников	"5"	"4"	"3"	"2"	оценка	уровень обученности	качество обученности
1	СОШ №1	30	3	22	5	0	3,9	100%	83,3%
2	гимназия №2	3	0	3	0	0	4	100%	100%
3	СОШ №3	16	2	12	2	0	4	100%	87,5%
4	СОШ №4	26	4	14	8	0	3,8	100%	69,2%
5	СОШ №5	15	2	6	7	0	3,7	100%	53,3%
6	СОШ №6	15	4	5	6	0	3,8	100%	60%
7	СОШ №7	27	4	12	11	0	3,7	100%	59,3%
8	лицей №9	9	5	4	0	0	4,5	100%	100%
9	СОШ №10	8	0	4	4	0	3,5	100%	50%
10	СОШ №21	15	3	6	6	0	3,8	100%	60%
11	СОШ № 1(с)	2	0	4	0	0	4	100%	100%
12	СОШ № 2 (с)	17	3	7	6	1	3,5	94,1%	58,8%
13	СОШ №17	15	0	5	10	0	3,3	100%	33,3%
14	СОШ №21 (с)	7	0	6	1	0	3,9	100%	85,7%
15	СОШ № 27	1	1	0	0	0	5	100%	100%
16	СОШ №28	3	0	2	1	0	3,7	100%	66,7%
17	СОШ №30	7	0	5	2	0	3,7	100%	71,4%
18	СОШ № 42	11	1	8	2	0	3,9	100%	81,8%
19	СОШ №62	19	3	10	6	0	3,8	100%	68,4%
20	СОШ №76	15	0	5	10	0	3,3	100%	33,3%
21	СОШ №78	34	1	13	20	0	3,4	100%	41,2%
22	СОШ №80	15	2	4	9	0	3,9	100%	40,0%
23	СОШ №81	12	2	8	2	0	4	100%	83,3%
24	СОШ №82	1	0	1	0	0	4	100%	100%
25	СОШ № 84	9	0	4	5	0	3,4	100%	44,4%
26	ООШ№54	6	0	1	5	0	3,1	100%	16,6%
	по району	**338**	**40**	**169**	**128**	**1**	**3,7**	**99,7%**	**61,8%**

Качество обученности по району в 2025 году составило 61,8 % (в 2024 году – 56%) и повысилось по сравнению с 2024 годом на 5,8% .

Средний балл по району – 3,7 (в 2024 году – 3,8%),

Средний балл по области – 3,7 (в 2024 году – 3,6).

100% качество образования в 5 общеобразовательных организациях (гимназия № 2, лицей № 9 г. Сальска, СОШ № 27, 82 Сальского района.

Высокое качество обученности в:

СОШ № 3 – 87,7%;

СОШ № 21(с) – 85,7%;

СОШ № 1 г. Сальск , 81 – 83,3%.

Максимальный балл (47) не набрал ни один обучающийся. Самый высокий балл набран обучающающейся СОШ № 4 г. Сальска (45 б).

2 выпускника (СОШ № 7 г. Сальска, СОШ № 78 п. Гигант) показали минимальное количество баллов (14).

Низкое качество обученности обученности показали:

СОШ № 17, 76 – 33,3 %;

ООШ №54 – 16,6%.

Динамика результатов по биологии за 2023 - 2025 годы

№ п/п	Наименование ОО	2023		2024		2025	
		оценка	КО	оценка	КО	оценка	КО
1	СОШ №1	3,9	90,0%	3,2	26,7%	3,9	83,3%
2	гимназия №2	4,5	100%	4,1	87,8%	4	100%
3	СОШ №3	3,8	66,7%	3,9	57,1%	4	87,5%
4	СОШ №4	3,4	38,5%	3,7	50%	3,8	69,2%
5	СОШ №5	4,1	100%	3,8	63,6%	3,7	53,3%
6	СОШ №6	3	0%	4	83,3%	3,8	60%
7	СОШ №7	4,4	52,6%	3,7	53,8%	3,7	59,3%
8	лицей №9	4	100,0%	4,5	100%	4,5	100%
9	СОШ №10	3,4	25%	3,7	50,4%	3,5	50%
10	СОШ №21	4	73,3%	4,1	100%	3,8	60%
11	СОШ №1(с)	-	-	4	100%	4	100%
12	СОШ №2 (с)	4	79,4%	3,7	50%	3,5	58,8%
13	СОШ №17	3,2	21,4%	3,7	71,4%	3,3	33,3%
14	СОШ №21 (с)	3,6	42,9%	3,2	20%	3,9	85,7%
	СОШ № 27	-	-	-	-	5	100%
15	СОШ №28	3,8	75%	3,8	75%	3,7	66,7%
16	СОШ №30	3,6	56,3%	3,8	75%	3,7	71,4%
17	СОШ №42	-	-	4,2	100%	3,9	81,9%
18	СОШ №62	3,9	70%	3,8	76,9%	3,8	68,4%
19	СОШ №76	3,7	57,1%	3,8	75%	3,3	33,3%
20	СОШ №78	3,9	66,7%	3,8	66,7%	3,4	41,2%
21	СОШ №80	3,6	60,0%	3,2	20%	3,9	40,0%
22	СОШ №81	4,1	87,5%	3,8	50%	4	83,3%
	СОШ № 82	-	-	-	-	4	100%
23	СОШ №84	3,4	40,0%	3,5	37,5%	3,4	44,4%
25	ООШ№54	3,5	50%	3,2	20%	3,1	16,6%
	по району	**3,8**	**61,7%**	**3,8**	**56%**	**3,7**	**61,8**

Динамика результатов по биологии за 2023 - 2025 годы

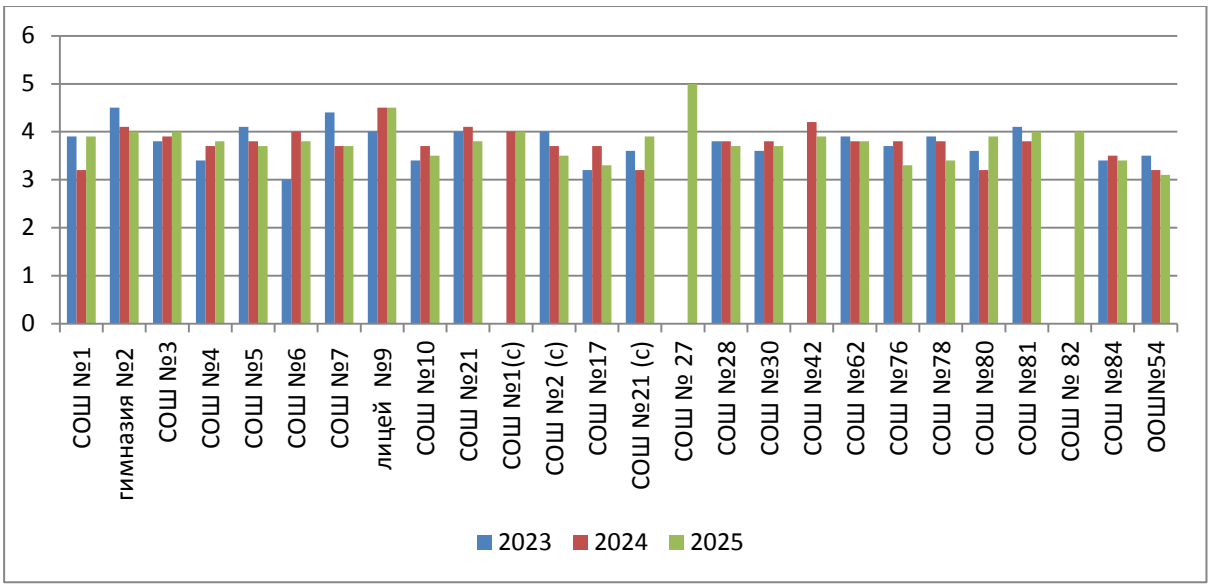

Динамика качества обученности по биологии за 2023 - 2025 годы

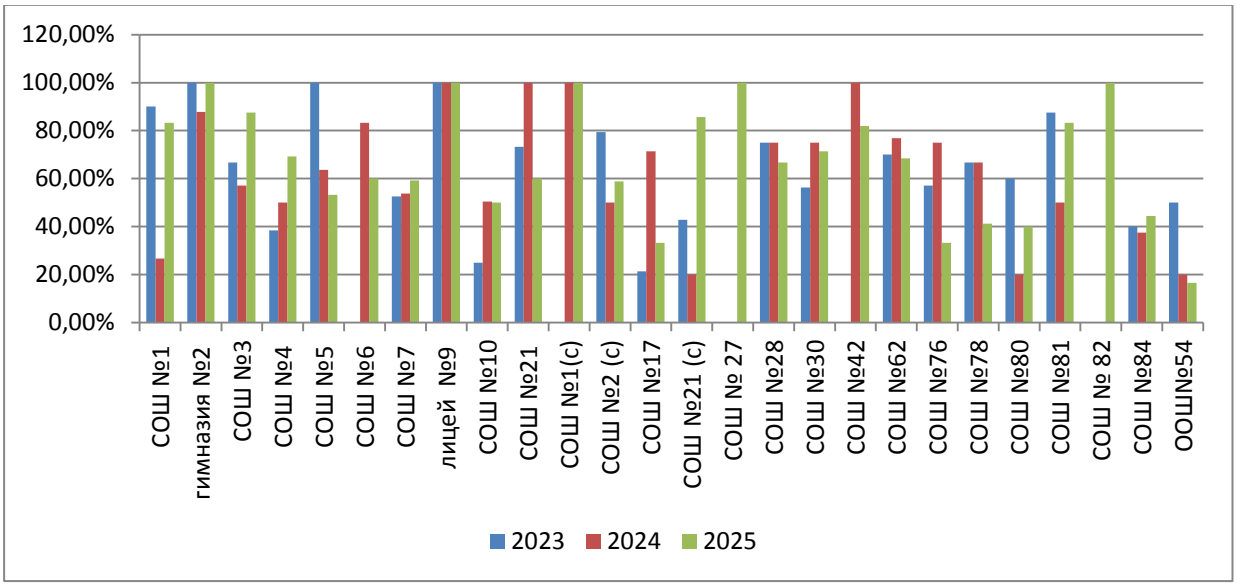

Стабильно высокие результаты ОГЭ по биологии за 3 года показали: гимназия № 2, лицей № 9 г. Сальска.

Ниже среднерайонных показателей за 3 года: СОШ № 10 г. Сальска, СОШ № 84 , ООШ № 54 Сальского района.

Химия

Количество участников ОГЭ по химии в 2025 году - 64 чел. (в 2024 году –79 чел.).

Результаты ОГЭ по химии в общеобразовательных организаций Сальского района в 2025 году

№ п/п	наименование ОО	кол-во выпускников	"5"	"4"	"3"	"2"	оценка	уровень обученности	качество обученности
1	СОШ №1	11	1	9	1	0	4	100%	90,9%
2	Гимназия №2	2	0	2	0	0	4	100%	100%
3	СОШ №3	3	3	0	0	0	5	100%	100%
4	СОШ №4	2	0	1	1	0	3,5	100%	50%
5	СОШ №5	2	2	0	0	0	5	100%	100%
6	СОШ №6	3	1	1	1	0	4	100%	66,7%
7	СОШ №7	3	0	1	2	0	3,3	100%	33,3%
8	Лицей №9	5	0	1	4	0	3,2	100%	20%
9	СОШ №10	4	0	1	3	0	3,3	100%	25%
10	СОШ №21	2	0	1	1	9	3,5	100%	50%
11	СОШ № 1(с)	2	2	0	0	0	5	100%	100%
12	СОШ №2 (с)	3	2	0	1	0	4,3	100%	66,6%
13	СОШ №27	1	1	0	0	0	5	100%	100%
14	СОШ №42	4	0	0	4	0	4	100%	0%
15	СОШ №62	3	1	2	0	0	4,3	100%	100%
16	СОШ №78	4	0	4	0	0	4	100%	100%
17	СОШ №80	3	0	4	0	0	3	100%	100%
18	СОШ №81	7	1	2	4	0	3,6	100%	42,9%
	по району	**64**	**14**	**25**	**25**	**0**	**3,8**	**100%**	**60,9%**

Качество обученности по району составил **60,9 %** (в 2024 году – **65,8** %) и понизилось по сравнении с 2024 годом на 4,9%.

Средний балл по району – 3,8 (в 2024 году – 4),

Средний балл по области – 4,0 (в 2024 году – 4,1).

Выпускник МБОУ СОШ № 3 по химии показал высокий балл (37).

100% качество обученности в 8 общеобразовательных организациях.

Минимальное количество баллов (10) не набрал ни один обучающийся.

Динамика результатов по химии за 2023 - 2025 годы

№ п/п	наименование ОО	2023		2024		2025	
		оценка	КО	оценка	КО	оценка	КО
1	СОШ №1	4,6	85,7%	4,3	100%	4	90,0%
2	гимназия №2	4,4	90,0%	4,3	76,9%	4	100%
3	СОШ №3	4	100%	4,8	100%	5	100%
4	СОШ №4	3,3	33,3%	3,6	50%	3,5	50%
5	СОШ №5	5	100%	5	100%	5	100%

6	СОШ № 6	-	-	-	-	4	66,7%
7	СОШ №7	4,1	58,3%	3,7	53,8%	3,3	33,3%
8	лицей №9	4,4	80,0%	3,6	66,7%	3,2	20%
9	СОШ №10	4	100%	3,5	50%	3,3	25%
10	СОШ №21	4,2	80,0%	3,2	20%	3,5	50%
11	СОШ № 1(с)	-	-	-	-	5	100%
12	СОШ №2 (с)	4	100%	3,8	50%	4,3	66,6%
13	СОШ № 27	-	-	-	-	5	100%
14	СОШ № 42	-	-	-	-	4	0%
15	СОШ № 62	-	-	-	-	4,3	100%
16	СОШ №78	4,4	100%	4,8	80%	4	100%
17	СОШ № 80	-	-	-	-	3	0%
18	СОШ №81	3,7	66,6%	3,5	50%	3,6	42,9%
	по району	**4,1**	**77,3%**	**4**	**65,8%**	**3,8**	**60,9%**

Динамика результатов по химии за 2023 - 2025 годы

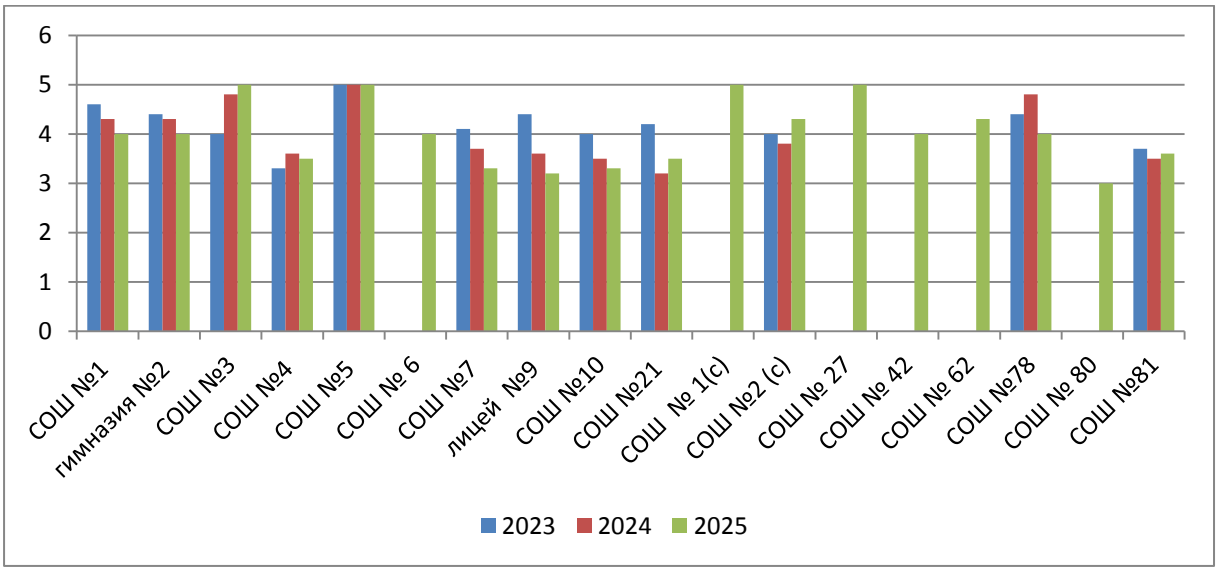

Динамика качества обученности по химии за 2023 - 2025 годы

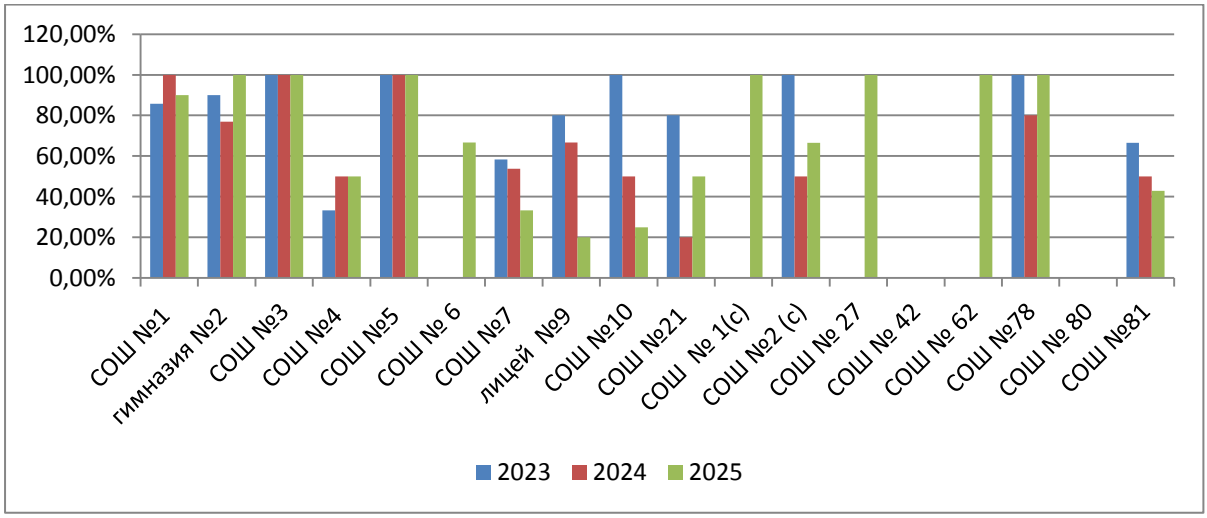

Стабильно высокие результаты ОГЭ по химии за 3 года показали гимназия № 2, СОШ № 1, 3, 5 г. Сальска, СОШ № 2, 78 п. Гигант.

Ниже среднерайонных показателей за 3 года в СОШ № 4, 7 г. Сальск, СОШ № 81 п. Юловский.

Физика

Количество участников ОГЭ по физике в 2025 году - 53 чел. (в 2024 году – 65 чел.).

Результаты ОГЭ по физике в общеобразовательных организаций Сальского района в 2024 году.

№ п/п	наименование ОО	кол-во выпускников	"5"	"4"	"3"	"2"	оценка	уровень обученности	качество обученности
1	СОШ №1	8	4	4	9	9	4,5	100%	100%
2	гимназия №2	5	1	4	0	0	4,2	100%	100%
3	СОШ №3	3	0	3	0	0	4	100%	100%
4	СОШ №5	5	1	4	1	0	4	100%	83,3%
5	СОШ №6	1	0	1	0	0	4	100%	100%
6	СОШ №7	6	1	5	0	0	4,1	100%	100%
7	лицей №9	1	0	1	0	0	4	100%	100%
8	СОШ №10	4	0	3	1	0	3,8	100%	75%
9	СОШ №21	3	0	1	2	0	3,3	100%	33,3%
10	СОШ №1с	2	0	2	0	0	4	100%	100%
11	СОШ №17	4	2	1	1	0	4,3	100%	75%
12	СОШ №28	2	0	0	2	0	3	100%	0%
13	СОШ №82	7	0	2	5	0	3,2	100%	100%
14	СОШ №84	1	0	1	0	0	4	100%	100%
	по району	**53**	**9**	**32**	**12**	**0**	**4**	**100%**	**77,4%**

Качество обученности по району составил - **77,4 %** (в 2024 году – 47,7 %) и повысилось по сравнению с 2024 годом на 29,7%.

Средний балл по району – 4 (в 2024 году – 3,5),

Средний балл по области – 4 (в 2024 году – 3,8).

3 выпускника (СОШ № 1, 5 г. Сальска) по физике показали высокий балл (35).

100% качество обученности показали 9 общеобразовательных организаций.

2 выпускника (СОШ № 81 п. Юловский) набрали минимальное количество баллов (11).

Динамика результатов по физике за 2022 - 2024 годы

№ п/п	наименование ОО	2023		2024		2025	
		оценка	КО	оценка	КО	оценка	КО
1	СОШ №1	4	100%	3,8	62,2%	4,5	100%
2	гимназия №2	3,8	60%	3,4	40%	4,2	100%
3	СОШ №3	3,5	25%	3,8	66,7%	4	100%
4	СОШ № 5	-	-	-	-	4	100%
5	СОШ № 6	-	-	-	-	4	100%
6	СОШ №7	3,8	75,0%	3,5	46,2%	4,1	100%
7	лицей №9	4	75,0%	4,5	100%	4	100%
8	СОШ №10	3	0%	3,3	33,3%	3,8	100%
9	СОШ №21	3,3	25%	3,3	33,3%	3,3	33,3%
10	СОШ № 1(с)	-	-	-	-	4	100%
11	СОШ №17	3,6	40%	3	0%	4,3	100%
12	СОШ № 28	-	-	-	-	3	0%
13	СОШ №82	-	-	-	-	3,2	28,6%
14	СОШ №84	-	-	-	-	4	100%
	по району	**3,6**	**52,6%**	**3,5**	**47,7%**	**4**	**77,4%**

Динамика результатов по физике за 2023 - 2025 годы

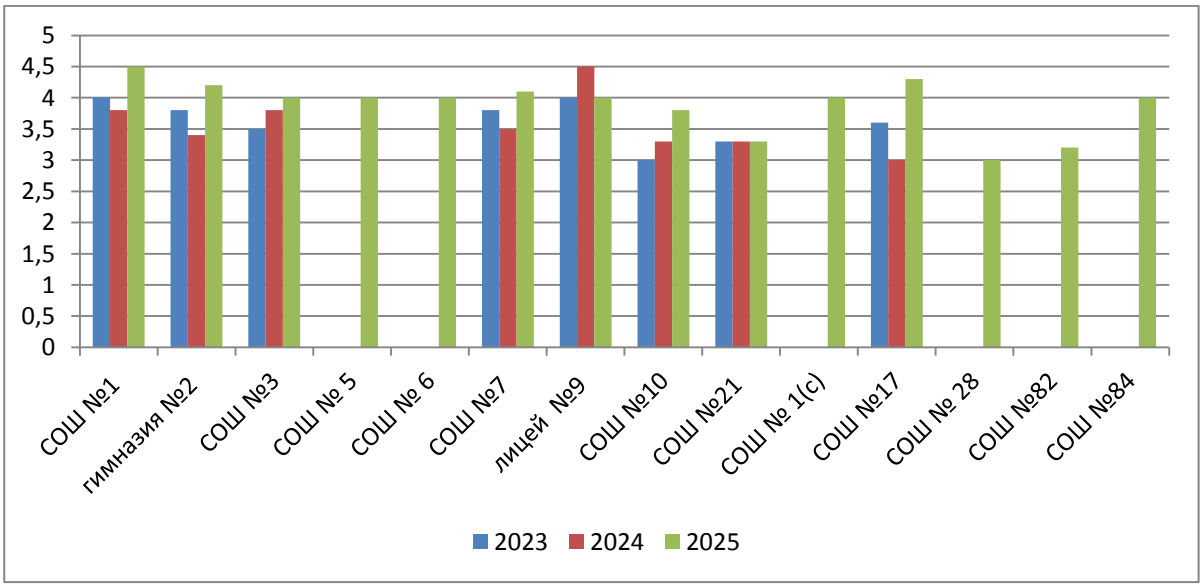

Динамика качества обученности по физике за 2023 - 2025 год

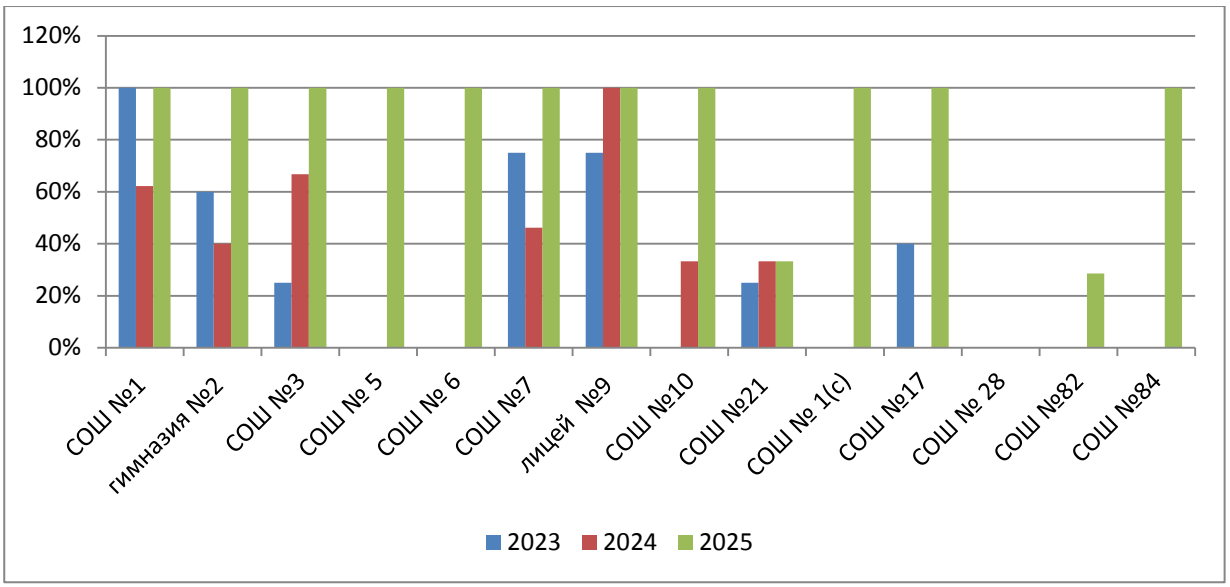

Стабильно высокие результаты ОГЭ по физике за 3 года показала СОШ № 1, лицей № 9 г. Сальска.

Ниже среднерайонных показателей за 3 года в СОШ № 21 г. Сальск.

<u>История</u>

Количество участников ОГЭ по истории в 2025 году– 18 чел. (в 2024 году - 16 чел.).

Результаты ОГЭ по истории в общеобразовательных организаций Сальского района в 2025 году.

№ п/п	наименование ОО	кол-во выпускников	"5"	"4"	"3"	"2"	оценка	уровень обученности	качество обученности
1	СОШ № 1	2	0	1	1	0	3,5	100%	50%
2	гимназия № 2	2	0	2	0	0	4	100%	100%
3	СОШ № 5	2	0	2	0	0	4	100%	100%
4	СОШ № 7	3	2	1	0	0	4,7	100%	100%
5	Лицей № 9	1	0	1	0	0	4	100%	100%
6	СОШ № 10	2	0	2	0	0	4	100%	100%
7	СОШ №1(с)	1	1	0	0	0	5	100%	100%
8	СОШ №28	3	0	1	2	0	3,3	100%	33,3%
9	СОШ №42	1	0	1	0	0	4	100%	100%
10	СОШ № 78	1	0	0	1	0	3	100%	0%
	по району	**18**	**3**	**11**	**4**	**0**	**3,9**	**100%**	**77,8%**

Качество обученности по истории по району составил **- 77,8 %** (в 2024 году – 75 %) и повысилось по сравнению с 2024 годом на 2,8%.

<u>Средний балл по району</u> – 3,9 (в 2024 году – 3,9),

Средний балл по области – 3,9 (в 2024 году – 3,8).

100% качество обученности в 7 общеобразовательных организациях.

Выпускник МБОУ СОШ № 3 г. Сальска по истории показал высокий балл (37).

Выпускник МБОУ СОШ № 1 г. Сальска набрал минимальное количество баллов (15).

Динамика результатов по истории за 2023 - 2025 годы

№ п/п	наименование ОО	2023		2024		2025	
		оценка	КО	оценка	КО	оценка	КО
1	СОШ №1	3	0%	4,5	100%	3,5	50%
2	гимназия №2	5	100%	4	100%	4	100%
3	СОШ № 5	-	-	-	-	4	100%
4	СОШ №7	4	100%	4	100%	4,7	100%
5	Лицей №9	-	-	-	-	4	100%
6	СОШ №10	-	-	-	-	4	100%
7	СОШ № 1с	-	-	-	-	5	100%
8	СОШ № 28	-	-	-	-	3,3	33,3%
9	СОШ № 42	-	-	-	-	4	100%
10	СОШ № 78	-	-	-	-	3	0%
	по району	**3,9**	**69,7%**	**3,9**	**75%**	**3,9**	**77,8%**

Динамика результатов по истории за 2023 - 2025 годы

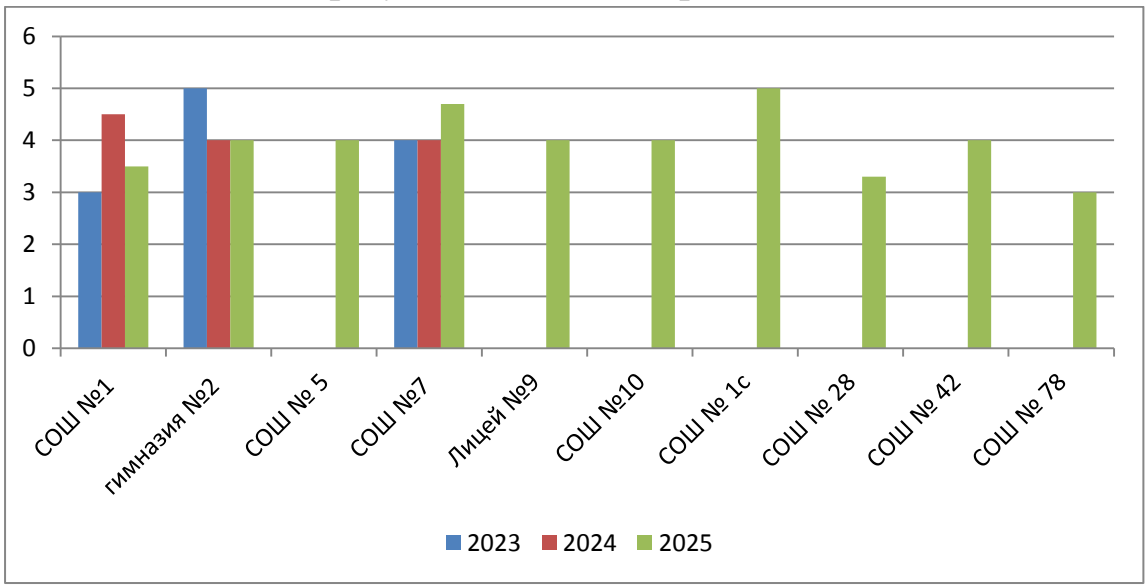

Динамика качества обученности по истории за 2023 - 2025 год

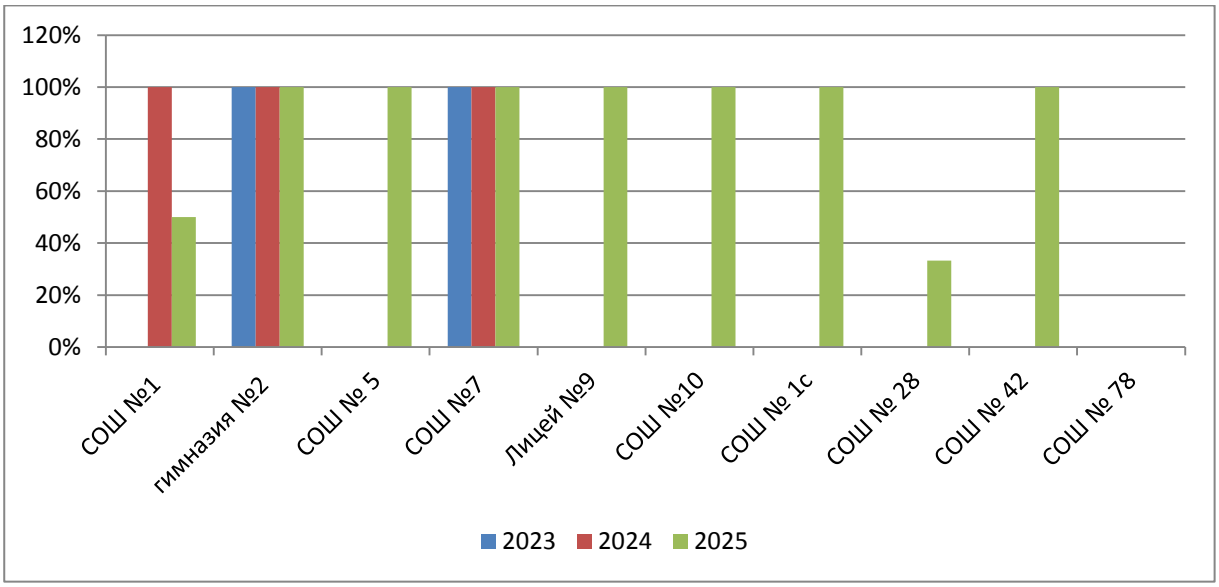

Английский язык

Количество участников ОГЭ по английскому языку в 2025 году – 27 чел. (в 2024 году - 31 чел.).

Результаты ОГЭ по английскому языку в общеобразовательных организаций Сальского района в 2025 году.

№ п/п	наименование ОО	кол-во выпускников	"5"	"4"	"3"	"2"	оценка	уровень обученности	качество обученности
1	СОШ №1	4	2	2	0	0	4,5	100%	100%
2	гимназия №2	4	3	1	0	0	4,8	100%	100%
3	СОШ №3	2	2	0	0	0	5	100%	100%
4	СОШ №7	2	1	1	0	0	4,5	100%	100%
5	лицей №9	2	2	0	0	0	5	100%	100%
6	СОШ №21	5	1	3	1	0	4	100%	80%
7	СОШ № 2 с	3	3	0	0	0	5	100%	100%
8	СОШ № 17	2	1	0	1	0	4	100%	50%
9	СОШ № 30	1	1	0	0	0	5	100%	100%
10	СОШ №42	2	2	0	0	0	5	100%	100%
	по району	**27**	**18**	**7**	**2**	**0**	**4,6**	100%	**92,6%**

Качество обученности по району составил **- 92,4 %** (в 2024 году – 77,4 %) и повысилось по сравнению с 2024 годом на 14%

Средний балл по району – 4,6 (в 2024 году - 4,2),

Средний балл по области – 4,5 (в 2024 году – 4,6).

100% качество обученности показали 8 общеобразовательных организаций из 10 ОО.

Высокий балл (66) показали 8 выпускников (гимназия №2, лицей №9, СОШ № 3 г. Сальска)

Динамика результатов по английскому языку за 2023 - 2025 годы

№ п/п	наименование ОО	2023		2024		2025	
		оценка	КО	оценка	КО	оценка	КО
1	СОШ №1	4,5	100%	3,5	50%	4,5	100%
2	гимназия №2	4,2	80%	4,5	100%	4,8	100%
3	СОШ №3	3,8	60%	4,7	100%	5	100%
4	СОШ №7	4	100%	4	60%	4,5	100%
5	Лицей №9	4,5	100%	5	100%	4,5	100%
6	СОШ №21	3,5	50%	4,3	100%	4	80%
7	СОШ 2с	-	-	-	-	5	100%
8	СОШ № 17	-	-	-	-	4	100%
9	СОШ № 30	-	-	-	-	5	100%
10	СОШ №42	-	-	-	-	5	100%
	по району	**4**	**72,7%**	**4,2**	**77,4%**	**4,6**	**92,6%**

100% качество образования за 3 года показал только Лицей № 9 г. Сальска.

Динамика результатов по английскому языку за 2023 - 2025 годы

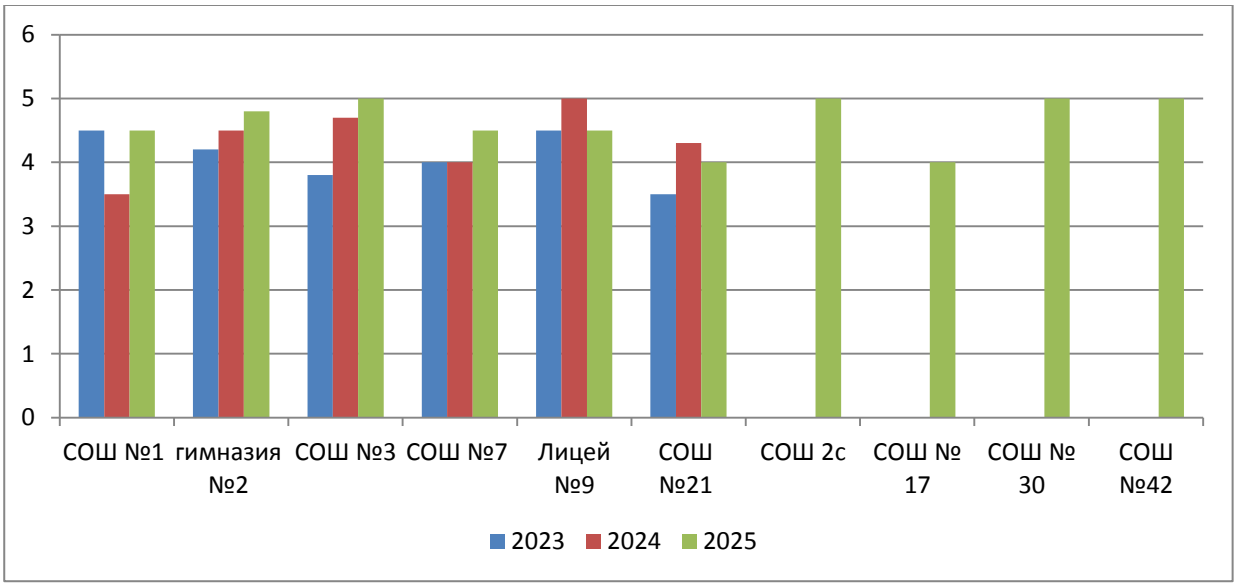

Динамика качества обученности по английскому языку за 2023 - 2025 год

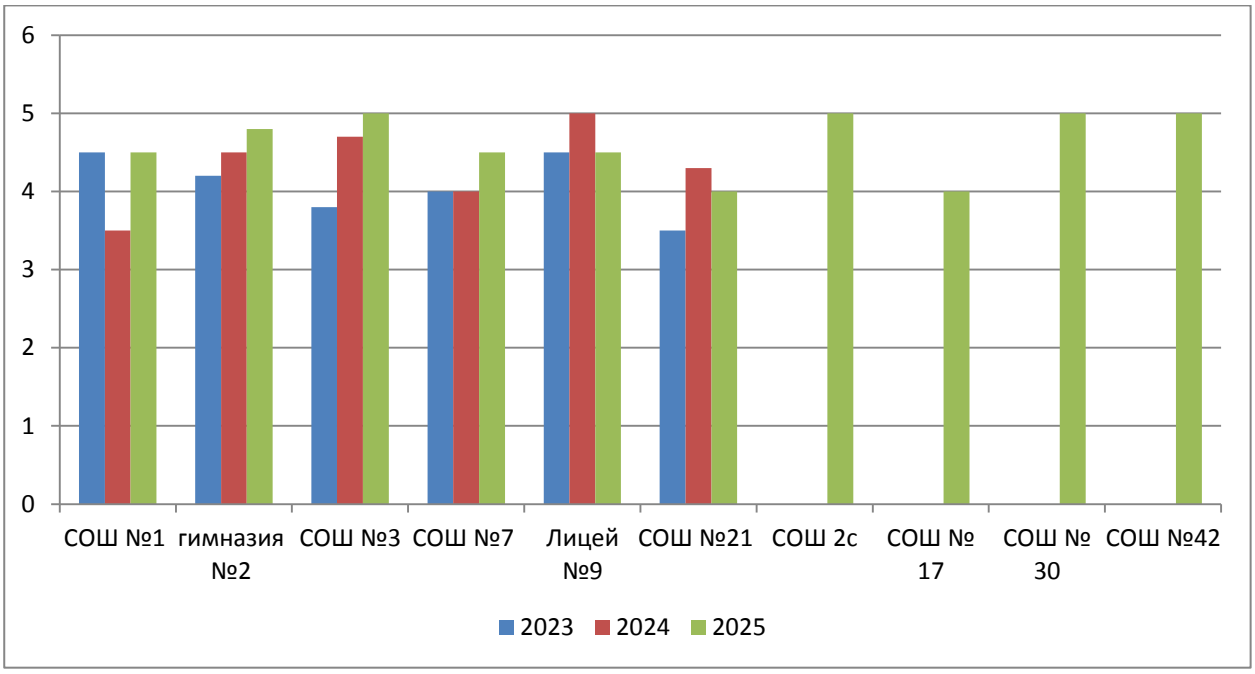

Литература

Количество участников ОГЭ по литературе в 2025 году – 3 чел. (в 2024 году - 8 чел.).

Результаты ОГЭ по литературе в общеобразовательных организаций Сальского района в 2025 году.

№ п/п	наименование ОО	кол-во выпускников	"5"	"4"	"3"	"2"	оценка	уровень обученности	качество обученности
1	СОШ №1	1	1	0	0	0	5	100%	100%
2	Гимназия № 2	1	0	1	0	0	4	100%	100%
3	СОШ №7	1	0	0	1	0	3	100%	0%
	по району	**3**	**1**	**1**	**1**	**0**	**4**	**100**	**66,7%**

Качество обученности по району составил - **66,7% %** (в 2024 году – 62,5 %) и повысилось по сравнению с 2024 годом на 4,2%.

Средний балл по району – 4 (в 2024 году – 4,1),

Средний балл по области – 3,9 (в 2024 году – 3,9).

Динамика результатов по литературе за 2023 - 2025 годы

№ п/п	наименование ОО	2023		2024		2025	
		оценка	КО	100%	КО	оценка	КО
1	СОШ №1	-	-	4	100%	5	100%

2	гимназия №2	4	100%	-	-	4	100%
3	СОШ №7	4	100%	-	-	3	0%
	по району	**3,8**	**77,8%**	**4,1**	**62,5**	**4**	**77,7%**

Представляет интерес рассмотрение результатов экзаменов по предметам в разрезе каждой общеобразовательной школы. Рассмотрим средние оценки по предметам каждой общеобразовательной школы в 2025 году

Наименование ОО	**русский язык**	**математика**	**Общество-знание**	**география**	**биология**	**информатика**	**физика**	**химия**	**история**	**английский язык**	**литература**
СОШ №1	3,8	3,8	3,7	4,1	3,9	4,1	4,5	4	3,5	4,5	5
Гимназия №2	4,2	4	3,9	4,1	4	4,2	4,2	4	4	4,8	4
СОШ № 3	3,9	3,1	3,9	4	4	3,7	4	5	-	5	-
СОШ №4	3,6	3,6	4,2	4	3,8	3,8	-	3,5	-	-	-
СОШ №5	3,6	3,6	3,5	4,2	3,7	3,3	4	5	4	-	-
СОШ №6	3,7	3,6	3,5	4,1	3,8	3,6	4	4	-	-	-
СОШ №7	3,7	3,6	3,4	3,9	3,7	3,5	4,1	3,3	4,7	4,5	3
лицей №9	3,9	4,1	3,7	4,2	4,5	4,3	4	3,2	4	5	-
СОШ №10	3,4	3,3	3,1	3,6	3,5	3,2	3,8	3,3	4	-	-
СОШ №21	3,5	3,6	3,4	4	3,8	3,6	3,3	3,5	-	4	-
СОШ №1с	3,6	3,6	3,2	3,4	4	3,4	4	5	5	-	-
СОШ № 2с	3,8	3,5	3,3	3,8	3,5	3,9	-	4,3	-	5	-
СОШ №17	3,4	3,3	3,3	3,9	3,3	3,5	4,3	-	-	4	-
СОШ №21с	3,8	3,4	4	3,6	3,9	-	-	-	-	-	-
СОШ №27	3,5	3,6	3,6	3,6	5	3,4	-	5	-	-	-
СОШ №28	4,1	3,2	3,5	3,4	3,7	3,4	3	-	3,8	--	-
СОШ №30	4,1	3,6	3,7	3,6	3,7	-	-	-	-	5	-
СОШ №42	3,5	3,6	4,3	3,9	3,9	3,5	-	4	4	5	-
СОШ №46	3,8	3,5	4	3,8	-	3,2	-	-	-	-	-
СОШ №51	3,6	3,5	-	3,8	-	3,5	-	-	-	-	-
СОШ №59	3,4	3,4	-	3,6	-	3,2	-	-	-	-	-
СОШ №62	3,6	3,3	3,8	-	3,8	-	-	4,3	-	-	-
СОШ №76	3,2	3,2	3,4	3,9	3,3	3,6	-	-	-	-	-
СОШ №78	3,7	3,4	3,6	3,7	3,4	4	-	4	3	-	-
СОШ №80	3,4	3,3	3,5	3,4	3,9	3,1	-	3,1	-	-	-
СОШ №81	3,5	3,2	3,4	3,8	4	3,4	3,2	-	-	-	-
СОШ №82	3,6	3,5	3,8	3,2	3,4	4	4	-	-	-	-
СОШ №84	3,6	3,5	3,8	3,2	3,4	4	4	-	-	-	-
СОШ №86	3,8	3,5	-	3,7	-	3,5	-	-	-	-	-
СОШ №54	3,4	3,6	3,5	4	3,1	-	-	-	-	-	-
по району	**3,6**	**3,6**	**3,5**	**3,9**	**3,7**	**3,6**	**4**	**3,8**	**3,9**	**4,6**	**4**
по области	**3,6**	**3,6**	**3,5**	**3,8**	**3,7**	**3,6**	**4**	**4**	**3,9**	**4,5**	**3,9**

Сравнение среднерайонного и среднеобластного бала по ОГЭ по предметам в 2025 году

Наименование предмета	Среднеобластная отметка 2025 год	Среднерайонная отметка 2025 год
Русский язык	3,6	3,6
Математика	3,6	3,6
Обществоведение	3,5	3,5
География	3,8	3,9
Биология	3,7	3,7
Информатика	3,6	3,6
Физика	4	4
Химия	4	3,8
История	3,9	3,9
Английский язык	4,5	4,6
Литература	3,9	4

Сравнение результатов ОГЭ на уровне муниципалитета и области показывает, что районные показатели выше по химии, английскому языку, литературе, по химии районные показатели ниже среднеобластных, по остальным предметам среднерайонные показатели на уровне областных баллов.

В общеобразовательных организациях, где ведется плановая работа педагогического и административного состава, сложились традиции преподавания, преемственность работы учителей, на протяжении всего курса изучение того или иного предмета, выпускники показывают хорошие результаты. Можно обратиться к результатам гимназии № 2 г. Сальска.

Результат общеобразовательных организаций, выпускники которых показали низкие результаты, говорит об отсутствии системы работа с обучающимися по подготовке к итоговой аттестации, мотивация к обучению у которых низкая. Коллективам этих общеобразовательных организаций необходимо провести серьезный поэлементный анализ типичных ошибок, выявленных при выполнении выпускниками экзаменационных работ, разработать систему работы по корректировке знаний школьников, рассмотреть возможность сетевого взаимодействия с организациями, где организована подготовка к итоговой аттестации на должном уровне.

В ходе проведения государственной итоговой аттестации выпускниками 9 класса не подавались апелляции по нарушению процедуры проведения экзамена, и о несогласии с выставленными баллами.

Документы об основном общем образовании получили 1095 выпускников 9-х классов, 14 человек будут пересдавать в дополнительные сентябрьские сроки.

22 выпускника, обучающиеся по адаптивным образовательным программам, получили свидетельства об обучении.

Аттестаты особого образца были вручены 67 выпускникам (6,3%) (в 2024 году таких выпускников было - 75). Наибольшее количество выпускников, получивших аттестат особого образца: в МБОУ СОШ № 3, 4, лицее № 9, СОШ № 2, 42, 78 Сальского района.

23 выпускника (в 2024 году было 26 выпускников), получившие аттестаты особого образца, по всем экзаменам по ОГЭ получили пятерки. 1 выпускник (СОШ № 1 г. Сальска) – 4 четверки по всем экзаменам, 17 выпускников получили по 1 четверке.

2 выпускника, запланированные общеобразовательными организациями по итогам обучения на уровне основного образования, на получение аттестата особого образца, в связи с получением одной тройки, не получили его (СОШ № 4 г. Сальска, № 42 с. Сандата).

Результаты ОГЭ 2025 года показывают, что серьезной проблемой остается организация мониторинговой деятельности педагога. Отсутствие текущего грамотно выстроенного мониторинга приводит к тому, что педагог не может своевременно определить конкретные причины затруднений обучающихся. Необходимо систематическое наблюдение за индивидуальной образовательной траекторией школьников, которая позволяет своевременно вносить корректировку в образовательный процесс и выстраивать более эффективную дифференцированную работу.

Главная задача учителя на уроке — организовать собственную самостоятельную работу каждого ученика с подлежащим усвоению материалом. Если учитель это понимает, он сведет свои пояснения и разъяснения к «оптимальному минимуму», посвятив все остальное время урока управлению той работой, которую выполняют в ходе урока с изучаемым материалом каждый из учеников. Привычка к самоконтролю и самопроверке значительно повысит качество выполняемых работ.

Отдельная сложность заключается в необходимости оценивания заданий повышенной сложности по критериальной модели. Современные образовательные стандарты на первый план выдвигают развитие ключевых

компетенций личности: социокультурной, информационно-технологической, коммуникативной и др. И это предполагает существенные изменения в подходах к оцениванию, в частности, использование критериальной модели оценивания. Данный способ достижений ученика носит комплексный характер и позволяет включить в поле зрения не только знаниевый компонент.

РЕКОМЕНДАЦИИ:

Руководителям общеобразовательных организаций:

1. Провести анализ результатов ОГЭ 2025 года. Осуществить сравнительный анализ результатов выпускников ГИА-9 по предметам за 2023-2024 г.г.
2. Совершенствовать систему текущего контроля успеваемости и промежуточной аттестации обучающихся, обеспечить объективность оценивания уровня подготовки выпускников.
3. Проводить мониторинговые исследования состояния преподавания русского языка и математики, а также предметов по выбору.
4. Ввести консультативные, элективные курсы расширяющие программу базового образования по предметам.
5. Проводить выделение проблемных тем в каждом конкретном классе, создать условия для ликвидации пробелов в знаниях и умениях учащихся, корректировать индивидуальную подготовку к экзамену по каждому предмету.
6. Конструировать в ОО комфортную предметную информационно-образовательную среду, включающую электронные ресурсы (ЭФУ, электронные приложения и специальные учебные пособия к УМК) и ИКТ, способствующую расширению возможностей успешного освоения материала обучающимися с различным уровнем подготовки и потребностями.
7. Проводить работу по развитию познавательного интереса, позволяющую выявить как творческий потенциал каждого школьника, так и определить наиболее способных детей, выстроив их индивидуальную образовательную траекторию.
8. Обеспечить повышение квалификации учителей по ликвидации имеющихся профессиональные затруднения с использованием различных форм, таких как очные и дистанционные курсы повышения квалификации, «горизонтальное обучение», вебинары и семинары, мастер-классы.

9. Проводить работу с обучающимися и их родителями по выбору предметов по выбору, в соответствии с возможностями и способностями выпускников.
10. Проводить в общеобразовательных организациях тренинги с выпускниками 9-х классов по заполнению бланков ОГЭ.
11. Проводить в образовательных учреждениях репетиции организационных моментов проведения ОГЭ.
12. Проводить работу с обучающимися, способствующую правильному выбору предметов по выбору для сдачи экзаменов ОГЭ.

Руководителям районных МО учителей:

1. Организовать обсуждение итогов ОГЭ 2025 года в сравнении с результатами 2024 (в том числе с привлечением учителей, преподающих смежные дисциплин с целью выявления ресурсов качества обучения и определения лучших педагогических практик с дальнейшей организацией обмена передовым опытом, а также образовательных пробелов и организации адресной методической помощи по устранению недостатков и повышению качества образования при подготовке к проведению ГИА-2026.
2. Организовать продуктивную среду профессионального роста учителя через привлечение лучших педагогов ОО района показывающих устойчиво высокие результаты обучения, к проведению открытых уроков и мастер-классов.
3. Спланировать на муниципальном уровне системную методическую поддержку непрерывного профессионального роста (наставничество, «горизонтальная кооперация», «школа молодого учителя» и др.).
4. Организовать на заседаниях районных методических объединений методическое сопровождение процесса подготовки к ГИА с включением мероприятий по выявлению и преодолению профессиональных затруднений педагогов по учебным предметам ГИА, совершенствованию направлений подготовки педагогических кадров, распространению опыта учителей, обеспечивающих высокие результаты ГИА, через проведение мастер – классов, семинаров, практикумов и других мероприятий.

Ведущий специалист С.А. Погорелова